



Statistische Berichte

# Ausländische Schüler und Lehrkräfte in Bayern

Stand: Oktober 2022



B I/II 2 j 2022  
Hrsg. im August 2024  
Bestellnr. B0200C 202200

## Zeichenerklärung

- 0 mehr als nichts, aber weniger als die Hälfte der kleinsten in der Tabelle nachgewiesenen Einheit
- nichts vorhanden oder keine Veränderung
- / keine Angaben, da Zahlen nicht sicher genug
- Zahlenwert unbekannt, geheimzuhalten oder nicht rechenbar
- ... Angabe fällt später an
- X Tabellenfach gesperrt, da Aussage nicht sinnvoll
- ( ) Nachweis unter dem Vorbehalt, dass der Zahlenwert erhebliche Fehler aufweisen kann
- p vorläufiges Ergebnis
- r berichtiges Ergebnis
- s geschätztes Ergebnis
- D Durchschnitt
- ≙ entspricht

## Auf- und Abrunden

Im Allgemeinen ist ohne Rücksicht auf die Endsummen auf- bzw. abgerundet worden. Deshalb können sich bei der Summierung von Einzelangaben geringfügige Abweichungen zu den ausgewiesenen Endsummen ergeben. Bei der Aufgliederung der Gesamtheit in Prozent kann die Summe der Einzelwerte wegen Rundens vom Wert 100 % abweichen. Eine Abstimmung auf 100 % erfolgt im Allgemeinen nicht.

## Publikationsservice

Das Bayerische Landesamt für Statistik veröffentlicht jährlich über 400 Publikationen. Das aktuelle Veröffentlichungsverzeichnis ist im Internet als Datei verfügbar, kann aber auch als Druckversion kostenlos zugesandt werden.

### Kostenlos

ist der Download der meisten Veröffentlichungen, z. B. von Statistischen Berichten (PDF- oder Excel-Format).

### Kostenpflichtig

sind alle Printversionen (auch von Statistischen Berichten), Datenträger und ausgewählte Dateien (z. B. von Verzeichnissen, von Beiträgen, vom Jahrbuch).

### Publikationsservice

 Alle Veröffentlichungen sind im Internet verfügbar unter [www.statistik.bayern.de/produkte](http://www.statistik.bayern.de/produkte)

## Impressum

### Statistische Berichte

bieten in tabellarischer Form neuestes Zahlenmaterial der jeweiligen Erhebung. Dieses wird, soweit erforderlich, methodisch erläutert und kurz kommentiert.

### Herausgeber, Druck und Vertrieb

Bayerisches Landesamt für Statistik  
Nürnberger Straße 95  
90762 Fürth

### Papier

Gedruckt auf umweltfreundlichem Papier, chlorfrei gebleicht.

### Vertrieb

E-Mail [vertrieb@statistik.bayern.de](mailto:vertrieb@statistik.bayern.de)  
Telefon 0911 98208-6311  
Telefax 0911 98208-96638

### Auskunftsdienst

E-Mail [info@statistik.bayern.de](mailto:info@statistik.bayern.de)  
Telefon 0911 98208-6563  
Telefax 0911 98208-96563

© Bayerisches Landesamt für Statistik, Fürth 2024  
Vervielfältigung und Verbreitung, auch auszugsweise, mit Quellenangabe gestattet.

**Hinweis:** Diese Druckschrift wird im Rahmen der Öffentlichkeitsarbeit der Bayerischen Staatsregierung herausgegeben. Sie darf weder von Parteien noch von Wahlwerbenden oder Wahlhelfern im Zeitraum von fünf Monaten vor einer Wahl zum Zwecke der Wahlwerbung verwendet werden. Dies gilt für Landtags-, Bundestags-, Kommunal- und Europawahlen. Missbräuchlich ist während dieser Zeit insbesondere die Verteilung auf Wahlveranstaltungen, an Informationsständen der Parteien sowie das Einlegen, Aufdrucken und Aufkleben parteipolitischer Informationen oder Werbemittel. Untersagt ist gleichfalls die Weitergabe an Dritte zum Zwecke der Wahlwerbung. Auch ohne zeitlichen Bezug zu einer bevorstehenden Wahl darf die Druckschrift nicht in einer Weise verwendet werden, die als Parteinahme der Staatsregierung zugunsten einzelner politischer Gruppen verstanden werden könnte. Den Parteien ist es gestattet, die Druckschrift zur Unterrichtung ihrer eigenen Mitglieder zu verwenden.

# Inhaltsverzeichnis

<b>Vorbemerkungen</b> .....	4
<b>Begriffsdefinitionen</b> .....	5
<b>Abbildungen und Tabellen</b>	
Abb. 1: Anteil der ausländischen Schüler in den kreisfreien Städten und Landkreisen Bayerns im Oktober 2022 .....	6
1. Eckdaten (Ausländische Schüler, Lehrkräfte sowie Absolventen und Abgänger)	
1.1 nach Schulart seit 2013/14 .....	7
1.2 nach Staatsangehörigkeit .....	13
1.3 nach Schulart und ISCED-Bildungsbereich .....	15
1.4 nach Schulart und Schulträger .....	18
2. Ausländische Schüler	
2.1 nach Schulart, Staatsangehörigkeit und Geschlecht .....	20
2.2 nach Schulart, Alter und Geschlecht .....	32
2.3 nach Schulart, Jahrgangsstufe und Geschlecht .....	36
2.4 nach Schulart, Religionszugehörigkeit und Geschlecht .....	38
2.5 Ausländische Wiederholer nach Schulart, Jahrgangsstufe und Geschlecht .....	40
2.6 Ausländische Wiederholer nach Staatsangehörigkeit und Geschlecht .....	42
2.7 Zugezogene ausländische Schüler nach Staatsangehörigkeit, Alter und Geschlecht .....	54
3. Ausländische Lehrkräfte nach Schulart, Staatsangehörigkeit und Geschlecht .....	66
4. Ausländische Absolventen und Abgänger	
4.1 nach Schulart, Abschlussart und Geschlecht .....	68
4.2 nach Abschlussart, Staatsangehörigkeit und Geschlecht .....	72
5. Eckdaten (Ausländische Schüler, Lehrkräfte sowie Absolventen und Abgänger) in regionaler Gliederung	
5.1 nach Staatsangehörigkeit und Regierungsbezirk .....	84
5.2 nach kreisfreien Städten und Landkreisen .....	105
5.3 nach Regierungsbezirken .....	108

## Vorbemerkungen

Der vorliegende Bericht enthält bei den allgemein bildenden Schulen die Ergebnisse der jährlichen Erhebung zum Stichtag 1. Oktober 2022 und bei den beruflichen Schulen die Ergebnisse zum Stichtag 20. Oktober 2022.

Zu den allgemein bildenden Schulen zählen die Grund-, Mittel- und Hauptschulen, die Förderzentren, die Realschulen und Realschulen zur sonderpädagogischen Förderung, die Gymnasien, die Schulen besonderer Art (Integrierte Gesamtschule und Schulartunabhängige Orientierungsstufe), die Freien Waldorfschulen, die Schulen des Zweiten Bildungsweges (Abendrealschulen, Abendgymnasien und Kollegs) und die sonstigen allgemein bildenden Schulen (Internationale und ausländische Schulen wie z.B. griechische Lyzeen).

Die Schularten Grundschule, Mittel-/Hauptschule, Förderschulen, Integrierte Gesamtschule, Schulartunabhängige Orientierungsstufe, Freie Waldorfschulen, Gymnasium, Realschule, Realschule zur sonderpädagogischen Förderung, Abendrealschule, Abendgymnasium, Kolleg, Berufsschule und Berufsfachschule werden beginnend seit dem Schuljahr 2014/15 als Landesamtsstatistik gemäß Art. 113b BayEUG mittels des Amtlichen Schulverwaltungsprogramms (ASV) und des Verfahrens „Amtliche Schuldaten“ (ASD) erhoben. Die restlichen Schularten werden weiterhin als Geschäftsstatistik<sup>1)</sup> im Auftrag des Bayerischen Staatsministeriums für Unterricht und Kultus (StMUK) erhoben.

Zu den beruflichen Schulen zählen die Berufsschulen, die Berufsschulen zur sonderpädagogischen Förderung, die Wirtschaftsschulen, die Berufsfachschulen, die Berufsfachschulen des Gesundheitswesens, die Berufsoberschulen, die Fachoberschulen, die Fachschulen und die Fachakademien.

An Berufsschulen, Berufsfachschulen, Wirtschaftsschulen und Beruflichen Oberschulen können Asylbewerber, Flüchtlinge und andere berufsschulpflichtige junge Menschen, die einen vergleichbaren Sprachförderbedarf haben, in integrativen schulischen Maßnahmen zum Erwerb des Abschlusses der Mittelschule geführt werden. Diese Maßnahmen dienen darüber hinaus dem Ziel, die Schülerinnen und Schüler auf die Anforderungen weiterführender Schulen oder einer Berufsausbildung vorzubereiten. Neben einem allgemein bildenden und fachlichen Unterricht findet Integrationsunterricht und Sprachförderung statt. Mit der einjährigen Maßnahme an Berufsfachschulen für Pflegehelferberufe und Fachschulen für Heilerziehungspflegehilfe wird für Personen, welche zwar über einen Mittelschulabschluss, jedoch nicht über ausreichende Sprachkompetenz verfügen, ein direkter Einstieg in die einjährige Pflegehelferausbildung ermöglicht. An Beruflichen Oberschulen besteht außerdem bei Eignung die Möglichkeit, in einjährigen Integrationsvorklassen die Voraussetzungen für den Einstieg in die regulären Vorklassen bzw. Eingangsklassen zu erwerben.

Angaben zu den Lehrkräften ohne die an Berufsfachschulen des Gesundheitswesens und seit dem Schuljahr 2003/04 ohne die an Fachschulen und Fachakademien im Geschäftsbereich des Bayerischen Staatsministeriums für Ernährung, Landwirtschaft und Forsten.

Angaben zu den Absolventen und Abgängern ohne die der sonstigen allgemein bildenden Schulen.

Nach Beschluss des ALG FS werden Fälle des Dritten Geschlechts (Merkmalsausprägungen „divers“ und „ohne Angabe“), die zur Wahrung der Geheimhaltung nicht explizit veröffentlicht werden können, in den Veröffentlichungen in der Amtlichen Statistik einheitlich per Zufallsprinzip den Kategorien „männlich“ oder „weiblich“ zugeordnet. Die Zuordnung erfolgt mit einem Erwartungswert von 0,5.

---

1) Auftrag des Bayerischen Staatsministeriums für Unterricht und Kultus laut KMS Nr. III/7 – S 1071 – 1/29 787 vom 23. Februar 1995.

## Begriffsdefinitionen

### Schulen

Als Schule zählt grundsätzlich jede verwaltungsrechtlich eigenständige Organisation. Ausnahmen sind Schulen, in denen verschiedene Schularten der gemeinsamen Leitung eines Schulleiters unterstellt sind. In diesem Fall werden alle schulartspezifischen Schulteile als Schule gezählt.

### Schulträger

Die rechtlichen Bestimmungen unterscheiden, je nach Schulträger, zwischen Schulen mit öffentlichem und privatem Rechtsstatus:

Als *öffentliche* Schulen gelten gemäß Art. 3 Abs. 1 BayEUG

- *staatliche* Schulen, d. h. Schulen, bei denen der Dienstherr des Lehrpersonals der Freistaat Bayern ist, sowie
- *kommunale* Schulen, deren Lehrerinnen und Lehrer einer kommunalen Körperschaft (Gemeinde, Landkreis, Bezirk oder Zweckverband) unterstellt sind.

Schulen, die nicht öffentlich im Sinne des Art. 3 Abs. 1 BayEUG sind, zählen als *private* Schulen (Schulen in freier Trägerschaft).

### Absolventen und Abgänger

Als Absolvent oder Abgänger zählen Schüler, die nach erfolgreichem Abschluss bzw. der Erfüllung der Vollzeitschulpflicht seit dem Erhebungstichtag des Vorjahres die berichtende Schule dauerhaft verlassen bzw. zum Erreichen eines höherwertigen Abschlusses in eine andere allgemein bildende Schule übergetreten sind. Sie werden in diesem Bericht ohne Nichtschüler bzw. Externe, d. h. Personen, die bei Erlangung des Abschlusses an keiner Schule im Sinne des BayEUG eingeschrieben waren und folglich keinen Schülerstatus hatten, ausgewiesen.

### Nichtschüler

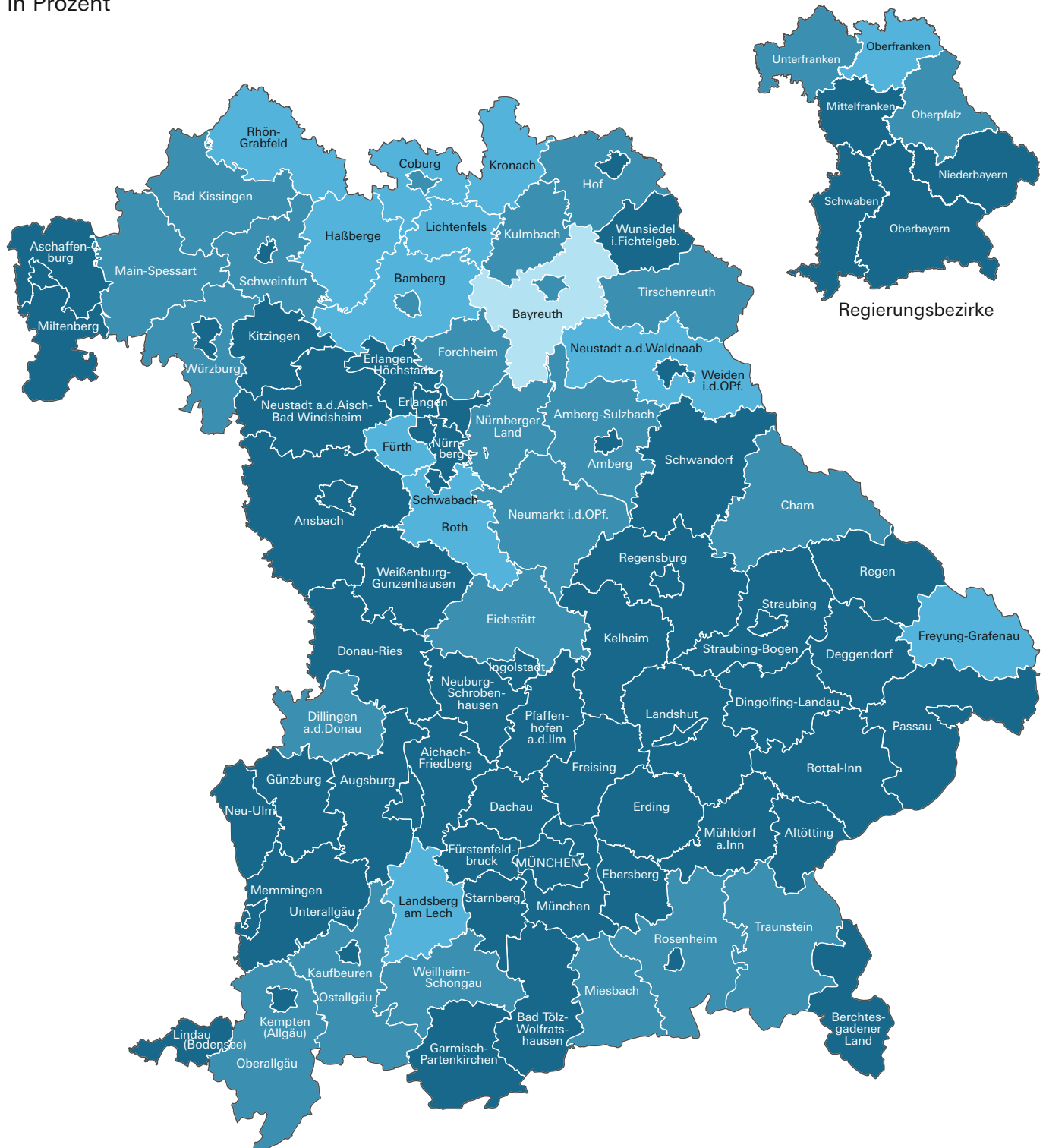
Als Nichtschüler werden externe Teilnehmer an schulischen Abschlussprüfungen bezeichnet, die nicht Schüler einer Schule sind. Hierzu zählen beispielsweise Schüler früherer Prüfungsjahrgänge.

### Lehrkräfte

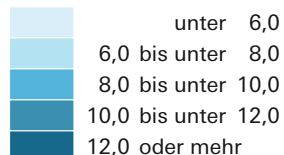
Lehrkräfte sind Personen, die an einer oder mehreren Schulen bzw. Schularten unterrichten. Sie werden als Person derjenigen Schule und Schulart zugerechnet, an der sie ausschließlich oder überwiegend unterrichten.

Je nach Beschäftigungsumfang unterscheidet man zwischen **vollzeit- und teilzeitbeschäftigten** Lehrkräften. Vollzeitbeschäftigte Lehrkräfte sind als Beamte, Angestellte oder in einem sonstigen Dienstverhältnis mit voller Pflichtstundenzahl, teilzeitbeschäftigte Lehrkräfte mit mindestens der Hälfte, aber weniger als der vollen Unterrichtspflichtzeit tätig.

Abb. 1  
**Anteil der ausländischen Schüler in den kreisfreien Städten und Landkreisen Bayerns im Oktober 2022**  
 in Prozent



Anteil der ausländischen Schüler in Prozent



Häufigkeit

0  
1  
11  
23  
61

Minimum: Lkr Bayreuth 7,9 %  
 Maximum: Krfr. St Nürnberg 22,9 %  
**Bayern: 13,0 %**

**1.1 Eckdaten seit 2013/14**

(Schüler und Lehrkräfte im Schuljahr 2022/23, Absolventen und Abgänger des Schuljahres 2021/22)

Schuljahr	Ausländische					
	Schüler		Lehrkräfte		Absolventen und Abgänger	
	insgesamt	männlich	insgesamt	männlich	insgesamt	männlich
<b>Grundschulen</b>						
2013/14 .....	27 940	14 086	.	.	x	x
2014/15 .....	31 200	15 609	.	.	x	x
2015/16 .....	37 368	18 798	.	.	x	x
2016/17 .....	46 215	23 334	.	.	x	x
2017/18 .....	50 009	25 135	389	89	x	x
2018/19 .....	54 598	27 368	414	95	x	x
2019/20 .....	57 588	28 840	413	92	x	x
2020/21 .....	56 791	28 316	386	84	x	x
2021/22 .....	58 795	29 389	404	86	x	x
<b>2022/23 .....</b>	<b>72 663</b>	<b>36 451</b>	<b>501</b>	<b>98</b>	<b>x</b>	<b>x</b>
<b>Mittel-/Hauptschulen</b>						
2013/14 .....	30 044	15 954	.	.	6 888	3 799
2014/15 .....	30 779	16 430	.	.	7 122	4 056
2015/16 .....	34 325	18 754	.	.	7 754	4 649
2016/17 .....	39 670	22 048	.	.	7 697	4 567
2017/18 .....	39 786	21 645	294	115	7 793	4 458
2018/19 .....	42 013	22 660	313	116	7 865	4 352
2019/20 .....	44 726	23 964	319	117	7 718	4 241
2020/21 .....	46 291	24 675	319	114	7 790	4 198
2021/22 .....	48 484	25 845	342	119	8 691	4 741
<b>2022/23 .....</b>	<b>58 248</b>	<b>30 837</b>	<b>543</b>	<b>135</b>	.	.
<b>Grund- und Mittel-/Hauptschulen zusammen</b>						
2013/14 .....	57 984	30 040	541	181	6 888	3 799
2014/15 .....	61 979	32 039	557	181	7 122	4 056
2015/16 .....	71 693	37 552	587	185	7 754	4 649
2016/17 .....	85 885	45 382	606	180	7 697	4 567
2017/18 .....	89 795	46 780	683	204	7 793	4 458
2018/19 .....	96 611	50 028	727	211	7 865	4 352
2019/20 .....	102 314	52 804	732	209	7 718	4 241
2020/21 .....	103 082	52 991	705	198	7 790	4 198
2021/22 .....	107 279	55 234	746	205	8 691	4 741
<b>2022/23 .....</b>	<b>130 911</b>	<b>67 288</b>	<b>1 044</b>	<b>233</b>	.	.
<b>Förderzentren</b>						
2013/14 .....	5 069	3 101	53	10	585	353
2014/15 .....	5 044	3 071	51	10	562	321
2015/16 .....	5 349	3 349	54	12	540	329
2016/17 .....	5 831	3 670	61	13	530	306
2017/18 .....	6 735	4 307	66	16	556	364
2018/19 .....	8 121	5 190	78	19	485	309
2019/20 .....	8 952	5 683	87	23	505	306
2020/21 .....	9 449	6 014	90	22	584	383
2021/22 .....	10 206	6 417	93	21	625	419
<b>2022/23 .....</b>	<b>11 250</b>	<b>7 041</b>	<b>103</b>	<b>21</b>	.	.

Fußnoten vgl. S.12.

**Noch: 1.1 Eckdaten seit 2013/14**

(Schüler und Lehrkräfte im Schuljahr 2022/23, Absolventen und Abgänger des Schuljahres 2021/22)

Schuljahr	Ausländische					
	Schüler		Lehrkräfte		Absolventen und Abgänger	
	insgesamt	männlich	insgesamt	männlich	insgesamt	männlich
<b>Realschulen<sup>1)</sup></b>						
2013/14 .....	9 853	4 847	126	46	x	x
2014/15 .....	9 043	4 467	136	45	1 838	871
2015/16 .....	8 631	4 291	131	43	1 902	915
2016/17 .....	8 599	4 242	133	89	1 667	791
2017/18 .....	9 326	4 612	137	41	1 386	667
2018/19 .....	10 496	5 119	147	42	1 318	622
2019/20 .....	11 906	5 709	159	45	1 329	625
2020/21 .....	13 243	6 325	173	44	1 493	685
2021/22 .....	14 446	6 914	177	55	1 617	734
<b>2022/23 .....</b>	<b>18 390</b>	<b>8 924</b>	<b>270</b>	<b>58</b>	.	.
<b>Gymnasien</b>						
2013/14 .....	13 215	6 223	166	51	x	x
2014/15 .....	12 719	5 903	177	51	1 754	798
2015/16 .....	12 943	5 973	176	47	1 900	855
2016/17 .....	13 292	6 081	199	149	1 879	822
2017/18 .....	13 915	6 375	193	58	1 877	826
2018/19 .....	14 638	6 680	214	63	1 754	772
2019/20 .....	15 685	7 075	229	60	1 444	631
2020/21 .....	16 295	7 376	235	62	1 389	583
2021/22 .....	17 796	8 077	254	68	1 665	717
<b>2022/23 .....</b>	<b>23 520</b>	<b>10 873</b>	<b>369</b>	<b>89</b>	.	.
<b>Schulen besonderer Art<sup>2)</sup></b>						
2013/14 .....	372	187	1	-	59	33
2014/15 .....	353	182	1	-	43	25
2015/16 .....	348	173	1	-	25	11
2016/17 .....	334	168	1	-	x	x
2017/18 .....	325	149	2	-	33	20
2018/19 .....	334	150	2	-	38	17
2019/20 .....	356	174	2	-	36	17
2020/21 .....	347	172	2	-	25	13
2021/22 .....	355	179	3	-	27	14
<b>2022/23 .....</b>	<b>389</b>	<b>199</b>	<b>1</b>	<b>-</b>	.	.
<b>Freie Waldorfschulen</b>						
2013/14 .....	123	60	43	9	18	8
2014/15 .....	130	63	40	9	14	10
2015/16 .....	145	66	40	10	14	8
2016/17 .....	168	82	43	11	20	11
2017/18 .....	190	99	42	11	12	5
2018/19 .....	219	109	53	12	11	5
2019/20 .....	197	97	43	9	23	11
2020/21 .....	177	85	46	12	13	8
2021/22 .....	181	91	49	15	11	4
<b>2022/23 .....</b>	<b>278</b>	<b>141</b>	<b>44</b>	<b>13</b>	.	.

Fußnoten vgl. S.12.



**Noch: 1.1 Eckdaten seit 2013/14**

(Schüler und Lehrkräfte im Schuljahr 2022/23, Absolventen und Abgänger des Schuljahres 2021/22)

Schuljahr	Ausländische					
	Schüler		Lehrkräfte		Absolventen und Abgänger	
	insgesamt	männlich	insgesamt	männlich	insgesamt	männlich

**Schulen des Zweiten Bildungswegs<sup>3)</sup>**

2013/14 .....	630	298	-	-	67	39
2014/15 .....	607	276	1	1	67	27
2015/16 .....	595	285	1	1	77	29
2016/17 .....	648	346	1	1	66	23
2017/18 .....	696	415	2	1	56	23
2018/19 .....	649	365	2	1	59	30
2019/20 .....	627	357	1	1	69	31
2020/21 .....	511	280	1	-	61	31
2021/22 .....	467	255	1	-	82	44
<b>2022/23 .....</b>	<b>530</b>	<b>267</b>	<b>5</b>	<b>-</b>	<b>.</b>	<b>.</b>

**Sonstige allgemein bildende Schulen<sup>4)</sup>**

2013/14 .....	2 779	1 441	238	.	.	.
2014/15 .....	2 973	1 541	255	.	.	.
2015/16 .....	3 123	1 585	328	.	.	.
2016/17 .....	3 145	1 580	388	.	.	.
2017/18 .....	1 740	855	307	.	.	.
2018/19 .....	1 837	907	391	.	.	.
2019/20 .....	2 091	1 007	367	.	.	.
2020/21 .....	2 129	1 028	373	.	.	.
2021/22 .....	2 051	978	409	.	.	.
<b>2022/23 .....</b>	<b>2 163</b>	<b>1 069</b>	<b>371</b>	<b>.</b>	<b>.</b>	<b>.</b>

**Allgemein bildende Schulen zusammen**

2013/14 .....	90 025	46 197	1 168	.	11 076	5 786
2014/15 .....	92 848	47 542	1 218	.	11 400	6 108
2015/16 .....	102 827	53 274	1 318	.	12 212	6 796
2016/17 .....	117 902	61 551	1 432	.	11 884	6 531
2017/18 .....	122 722	63 592	1 432	.	11 713	6 363
2018/19 .....	132 905	68 548	1 614	.	11 530	6 107
2019/20 .....	142 128	72 906	1 620	.	11 124	5 862
2020/21 .....	145 233	74 271	1 620	.	11 355	5 901
2021/22 .....	152 314	77 890	1 732	.	12 718	6 673
<b>2022/23 .....</b>	<b>187 431</b>	<b>95 802</b>	<b>2 207</b>	<b>.</b>	<b>.</b>	<b>.</b>

**Berufsschulen**

2013/14 .....	23 530	13 720	27	.	11 465	6 747
2014/15 .....	26 288	16 026	28	.	13 298	8 510
2015/16 .....	33 610	22 186	31	.	19 132	13 451
2016/17 .....	44 720	31 629	57	.	23 292	17 037
2017/18 .....	46 438	32 572	65	.	24 779	18 004
2018/19 .....	43 756	29 562	63	.	21 818	14 965
2019/20 .....	42 516	28 052	65	.	20 272	13 331
2020/21 .....	39 587	25 767	60	.	19 178	12 632
2021/22 .....	38 555	24 539	50	.	19 391	12 571
<b>2022/23 .....</b>	<b>39 966</b>	<b>24 703</b>	<b>74</b>	<b>23</b>	<b>.</b>	<b>.</b>

Fußnoten vgl. S.12.

**Noch: 1.1 Eckdaten seit 2013/14**

(Schüler und Lehrkräfte im Schuljahr 2022/23, Absolventen und Abgänger des Schuljahres 2021/22)

Schuljahr	Ausländische					
	Schüler		Lehrkräfte		Absolventen und Abgänger	
	insgesamt	männlich	insgesamt	männlich	insgesamt	männlich
<b>Berufsschulen zur sonderpädagogischen Förderung<sup>5)</sup></b>						
2013/14 .....	2 171	1 442	7	.	1 329	894
2014/15 .....	2 278	1 554	7	.	1 384	925
2015/16 .....	2 524	1 825	8	.	1 464	1 047
2016/17 .....	2 675	1 940	7	.	1 540	1 106
2017/18 .....	2 745	2 074	9	.	1 588	1 182
2018/19 .....	2 592	1 982	12	.	1 540	1 149
2019/20 .....	2 498	1 928	9	.	1 358	1 007
2020/21 .....	2 429	1 834	12	.	1 286	1 007
2021/22 .....	2 378	1 796	9	.	1 355	993
<b>2022/23 .....</b>	<b>2 155</b>	<b>1 585</b>	<b>11</b>	.	.	.
<b>Berufsfachschulen<sup>6)</sup></b>						
2013/14 .....	2 348	581	121	.	1 378	353
2014/15 .....	2 371	596	114	.	1 369	362
2015/16 .....	2 422	594	117	.	1 306	328
2016/17 .....	2 724	819	108	.	1 395	392
2017/18 .....	3 045	1 137	114	.	1 651	615
2018/19 .....	3 359	1 373	101	.	1 893	817
2019/20 .....	3 406	1 285	103	.	1 923	793
2020/21 .....	3 327	1 120	101	.	1 871	681
2021/22 .....	3 292	930	92	.	1 812	566
<b>2022/23 .....</b>	<b>2 985</b>	<b>813</b>	<b>94</b>	<b>26</b>	.	.
<b>Wirtschaftsschulen</b>						
2013/14 .....	2 425	1 221	19	5	897	436
2014/15 .....	2 148	1 123	19	5	890	469
2015/16 .....	1 895	1 013	15	4	871	469
2016/17 .....	2 135	1 317	18	7	1 021	648
2017/18 .....	2 234	1 424	18	4	1 161	803
2018/19 .....	1 975	1 173	21	8	916	572
2019/20 .....	1 899	1 058	22	8	780	461
2020/21 .....	1 863	976	24	7	726	398
2021/22 .....	1 922	1 002	26	7	767	415
<b>2022/23 .....</b>	<b>2 252</b>	<b>1 157</b>	<b>35</b>	<b>8</b>	.	.
<b>Berufsfachschulen des Gesundheitswesens</b>						
2013/14 .....	2 610	522	.	.	1 199	235
2014/15 .....	3 363	759	.	.	1 474	325
2015/16 .....	4 163	1 072	.	.	1 825	467
2016/17 .....	5 180	1 540	.	.	2 351	715
2017/18 .....	5 659	1 815	.	.	2 727	1 003
2018/19 .....	6 237	1 982	.	.	3 097	1 145
2019/20 .....	6 998	2 228	.	.	3 334	1 170
2020/21 .....	7 443	2 317	.	.	3 207	1 028
2021/22 .....	8 095	2 505	.	.	3 972	1 288
<b>2022/23 .....</b>	<b>7 964</b>	<b>2 476</b>	.	.	.	.

Fußnoten vgl. S.12.

**Noch: 1.1 Eckdaten seit 2013/14**

(Schüler und Lehrkräfte im Schuljahr 2022/23, Absolventen und Abgänger des Schuljahres 2021/22)

Schuljahr	Ausländische					
	Schüler		Lehrkräfte		Absolventen und Abgänger	
	insgesamt	männlich	insgesamt	männlich	insgesamt	männlich
<b>Fachschulen</b>						
2013/14 .....	399	270	14	.	238	169
2014/15 .....	465	292	13	.	263	162
2015/16 .....	474	287	13	.	264	165
2016/17 .....	497	300	13	.	301	171
2017/18 .....	508	289	14	.	326	199
2018/19 .....	537	281	12	.	345	187
2019/20 .....	555	297	11	.	314	173
2020/21 .....	671	348	12	.	360	205
2021/22 .....	723	361	12	.	461	224
<b>2022/23 .....</b>	<b>710</b>	<b>359</b>	<b>15</b>	.	.	.
<b>Fachoberschulen</b>						
2013/14 .....	3 542	1 714	13	.	1 627	802
2014/15 .....	4 019	1 924	22	.	1 800	875
2015/16 .....	4 313	2 055	25	.	2 120	1 027
2016/17 .....	5 273	2 928	19	.	2 741	1 607
2017/18 .....	5 356	2 998	23	.	3 170	1 908
2018/19 .....	4 656	2 448	30	.	2 493	1 389
2019/20 .....	4 194	2 087	32	.	1 999	1 023
2020/21 .....	4 318	2 042	34	.	1 872	916
2021/22 .....	4 736	2 199	36	.	2 284	1 079
<b>2022/23 .....</b>	<b>5 063</b>	<b>2 327</b>	<b>50</b>	.	.	.
<b>Berufsoberschulen</b>						
2013/14 .....	764	364	8	.	458	220
2014/15 .....	785	374	3	.	498	240
2015/16 .....	707	356	2	.	455	231
2016/17 .....	753	406	4	.	514	275
2017/18 .....	602	324	3	.	383	216
2018/19 .....	591	309	3	.	367	201
2019/20 .....	574	275	1	.	326	174
2020/21 .....	540	266	2	.	329	179
2021/22 .....	538	234	2	.	335	146
<b>2022/23 .....</b>	<b>524</b>	<b>218</b>	<b>1</b>	.	.	.
<b>Fachakademien</b>						
2013/14 .....	485	79	74	.	300	44
2014/15 .....	563	89	81	.	316	38
2015/16 .....	585	99	70	.	323	45
2016/17 .....	593	99	67	.	379	58
2017/18 .....	696	112	74	.	402	57
2018/19 .....	699	115	74	.	395	60
2019/20 .....	790	126	67	.	455	70
2020/21 .....	784	126	67	.	404	61
2021/22 .....	827	131	71	.	495	71
<b>2022/23 .....</b>	<b>1 061</b>	<b>167</b>	<b>78</b>	.	.	.

Fußnoten vgl. S.12.

**Noch: 1.1 Eckdaten seit 2013/14**

(Schüler und Lehrkräfte im Schuljahr 2022/23, Absolventen und Abgänger des Schuljahres 2021/22)

Schuljahr	Ausländische					
	Schüler		Lehrkräfte		Absolventen und Abgänger	
	insgesamt	männlich	insgesamt	männlich	insgesamt	männlich

**Berufliche Schulen zusammen**

2013/14 .....	38 274	19 913	283	.	18 891	9 900
2014/15 .....	42 280	22 737	287	.	21 292	11 906
2015/16 .....	50 693	29 487	281	.	27 760	17 230
2016/17 .....	64 550	40 978	293	.	33 534	22 009
2017/18 .....	67 283	42 745	320	.	36 187	23 987
2018/19 .....	64 402	39 225	316	.	32 864	20 485
2019/20 .....	63 430	37 336	311	.	30 761	18 202
2020/21 .....	60 962	34 796	312	.	29 233	17 107
2021/22 .....	61 066	33 698	298	.	30 872	17 353
<b>2022/23 .....</b>	<b>62 680</b>	<b>33 805</b>	<b>358</b>	.	.	.

**Allgemein bildende und berufliche Schulen insgesamt**

2013/14 .....	128 299	66 110	1 451	.	29 967	15 686
2014/15 .....	135 128	70 279	1 505	.	32 692	18 014
2015/16 .....	153 520	82 761	1 599	.	39 972	24 026
2016/17 .....	182 452	102 529	1 725	.	45 418	28 540
2017/18 .....	190 005	106 337	1 752	.	47 900	30 350
2018/19 .....	197 307	107 773	1 930	.	44 394	26 592
2019/20 .....	205 558	110 242	1 931	.	41 885	24 064
2020/21 .....	206 195	109 067	1 937	.	40 588	23 008
2021/22 .....	213 380	111 588	2 030	.	43 590	24 026
<b>2022/23 .....</b>	<b>250 111</b>	<b>129 607</b>	<b>2 565</b>	.	.	.

1) Einsch. Realschulen zur sonderpädagogischen Förderung. - 3) Integrierte Gesamtschulen sowie schulartunabhängige Orientierungsstufe. - 4) Abendrealschulen, Abendgymnasien und Kollegs. - 5) Internationale und ausländische Schulen in Bayern (z. B. Griechische Lyzeen). - 6) Ohne berufsschulischen Teil der Werkstufe an Förderzentren. - 7) Ohne Wirtschaftsschulen und ohne Berufsfachschulen des Gesundheitswesens.

**1.2 Eckdaten nach Staatsangehörigkeit**

(Schüler und Lehrkräfte im Schuljahr 2022/23, Absolventen und Abgänger des Schuljahres 2021/22)

Länder und Gebiete (Staatsangehörigkeit)	Ausländische				
	Schüler		Lehrkräfte	Absolventen und Abgänger	
	insgesamt	männlich	insgesamt	insgesamt	männlich
<b>Europa</b> .....	<b>165 102</b>	<b>83 451</b>	<b>1 249</b>	<b>25 138</b>	<b>12 378</b>
<b>Europäische Union</b> .....	<b>90 690</b>	<b>45 498</b>	<b>931</b>	<b>15 157</b>	<b>7 334</b>
Belgien .....	166	90	.	18	8
Bulgarien .....	8 437	4 360	.	1 285	661
Dänemark .....	116	65	.	12	5
Estland .....	114	58	.	34	14
Finnland .....	115	60	.	10	6
Frankreich .....	1 850	913	166	152	77
Griechenland .....	7 826	4 039	184	1 555	804
Irland .....	220	109	.	28	16
Italien .....	8 011	4 077	84	1 749	883
Kroatien .....	12 725	6 459	.	2 171	1 064
Lettland .....	627	344	.	104	62
Litauen .....	589	288	.	87	42
Luxemburg .....	27	11	.	10	6
Malta .....	17	13	.	6	6
Niederlande .....	630	329	.	117	56
Österreich .....	3 720	1 715	428	801	321
Polen .....	9 382	4 590	.	1 494	687
Portugal .....	985	504	6	213	93
Rumänien .....	20 711	10 361	.	3 058	1 477
Schweden .....	328	183	.	41	23
Slowakei .....	1 955	949	.	290	135
Slowenien .....	731	359	.	101	46
Spanien .....	2 263	1 141	63	366	169
Tschechische Republik .....	2 148	1 026	.	359	148
Ungarn .....	6 967	3 439	.	1 093	523
Zypern .....	30	16	.	3	2
Albanien .....	2 534	1 329	.	410	197
Andorra .....	4	-	.	1	-
Bosnien und Herzegowina .....	6 984	3 531	.	1 412	718
Island .....	14	9	.	1	1
Kosovo .....	11 185	5 850	.	2 277	1 175
Liechtenstein .....	2	-	.	-	-
Moldau, Republik .....	1 169	585	.	137	75
Monaco .....	1	1	.	-	-
Montenegro .....	217	123	.	47	22
Nordmazedonien .....	2 722	1 406	.	423	231
Norwegen .....	63	26	.	11	4
Russische Föderation .....	4 950	2 450	.	895	412
San Marino .....	-	-	.	-	-
Schweiz .....	378	184	.	65	30
Serbien .....	3 827	1 954	.	779	379
Türkei .....	7 341	3 852	90	2 135	1 174
Ukraine .....	31 467	15 898	.	1 215	548
Vatikanstaat .....	-	-	.	-	-
Vereinigtes Königreich .....	981	497	228	88	49
Weißrussland .....	566	254	.	85	29
übriges Europa .....	7	4	.	-	-
<b>Amerika</b> .....	<b>4 799</b>	<b>2 288</b>	.	<b>896</b>	<b>430</b>
Brasilien .....	990	440	.	223	95
Chile .....	78	37	.	17	6
Kanada .....	237	128	.	28	16
Vereinigte Staaten .....	1 816	924	.	209	119
Übriges Amerika .....	1 678	759	.	419	194

Fußnoten vgl. S. 14.

**Noch: 1.2 Eckdaten nach Staatsangehörigkeit**

(Schüler und Lehrkräfte im Schuljahr 2022/23, Absolventen und Abgänger des Schuljahres 2021/22)

Länder und Gebiete (Staatsangehörigkeit)	Ausländische				
	Schüler		Lehrkräfte	Absolventen und Abgänger	
	insgesamt	männlich	insgesamt	insgesamt	männlich
<b>Afrika</b> .....	<b>14 226</b>	<b>7 804</b>	.	<b>3 632</b>	<b>2 248</b>
Ägypten .....	711	388	.	52	38
Äthiopien .....	1 235	672	.	278	150
Algerien .....	169	93	.	26	20
Elfenbeinküste .....	104	74	.	62	49
Eritrea .....	1 440	830	.	406	287
Gambia .....	196	184	.	146	137
Ghana .....	269	132	.	57	37
Guinea .....	152	134	.	80	71
Kamerun .....	256	114	.	71	26
Libyen .....	163	90	.	30	20
Mali .....	109	85	.	49	46
Marokko .....	1 096	672	.	312	191
Nigeria .....	2 829	1 454	.	366	211
Senegal .....	258	156	.	85	64
Sierra Leone .....	409	268	.	162	113
Somalia .....	1 585	878	.	512	341
Sudan .....	141	76	.	35	17
Tunesien .....	591	319	.	119	72
Übriges Afrika .....	2 513	1 185	.	784	358
<b>Asien</b> .....	<b>64 829</b>	<b>35 465</b>	.	<b>13 772</b>	<b>8 870</b>
Afghanistan .....	11 691	7 035	.	3 212	2 519
Armenien .....	608	308	.	108	51
Aserbaidshan .....	1 141	627	.	214	131
Bangladesch .....	149	83	.	18	15
China .....	1 660	849	.	231	107
Georgien .....	733	320	.	246	82
Indien .....	3 226	1 640	.	149	77
Indonesien .....	474	184	.	143	53
Irak .....	9 694	5 190	.	2 006	1 215
Iran, Islamische Republik .....	1 893	1 095	.	501	308
Israel .....	236	131	.	35	19
Japan .....	456	218	.	29	13
Jemen .....	239	143	.	57	41
Jordanien .....	217	92	.	52	29
Korea, Demokrat. Volksrep. ....	24	11	.	3	2
Korea, Republik .....	531	280	.	51	26
Libanon .....	212	106	.	39	24
Mongolei .....	150	56	.	31	4
Pakistan .....	1 073	632	.	238	181
Philippinen .....	450	199	.	106	38
Sri Lanka .....	104	51	.	40	25
Syrien, Arabische Republik .....	24 170	13 400	.	4 975	3 300
Tadschikistan .....	411	277	.	127	98
Thailand .....	730	318	.	199	82
Vietnam .....	2 445	1 183	.	447	212
Übriges Asien <sup>1)</sup> .....	2 112	1 037	.	515	218
<b>Australien/Ozeanien</b> .....	<b>223</b>	<b>119</b>	.	<b>25</b>	<b>17</b>
Australien .....	183	100	.	22	15
Neuseeland .....	31	16	.	2	2
Übriges Australien/Ozeanien .....	9	3	.	1	-
Staatenlos .....	463	249	42	96	66
Ungeklärt .....	469	231	1 274	31	17
<b>Insgesamt</b>	<b>250 111</b>	<b>129 607</b>	<b>2 565</b>	<b>43 590</b>	<b>24 026</b>

1) Einschl. der Teilgebiete der übrigen ehemaligen Sowjetunion.

**1.3 Eckdaten nach Schulart und ISCED-Bildungsbereich**

ISCED <sup>1)</sup> -Bildungsbereich	Ausländische			
	Schüler		Lehrkräfte	
	insgesamt	männlich	insgesamt	
<b>Grundschulen</b>				
Primarbereich	ISCED 1	72 663	36 451	.
<b>Mittel-/Hauptschulen</b>				
Primarbereich	ISCED 1	x	x	x
Sekundarbereich I	ISCED 2	58 248	30 837	.
<b>Grund- und Mittel-/Hauptschulen zusammen</b>				
Primarbereich	ISCED 1	72 663	36 451	.
Sekundarbereich I	ISCED 2	58 248	30 837	.
Keinem Bereich zugeordnet <sup>2)</sup>	.	x	x	1 044
<b>Förderzentren</b>				
Primarbereich	ISCED 1	4 847	3 069	.
Sekundarbereich I	ISCED 2	3 650	2 208	.
Bildungsbereichübergreifend <sup>3)</sup>	ISCED 9	2 753	1 764	.
Keinem Bereich zugeordnet <sup>2)</sup>	.	x	x	103
<b>Realschulen<sup>4)</sup></b>				
Primarbereich	ISCED 1	x	x	x
Sekundarbereich I	ISCED 2	18 390	8 924	270
<b>Gymnasien</b>				
Primarbereich	ISCED 1	x	x	x
Sekundarbereich I	ISCED 2	20 391	9 527	.
Sekundarbereich II, allgemein bildend	ISCED 3	3 129	1 346	.
Keinem Bereich zugeordnet <sup>2)</sup>	.	x	x	369
<b>Schulen besonderer Art<sup>5)</sup></b>				
Primarbereich	ISCED 1	x	x	x
Sekundarbereich I	ISCED 2	389	199	.
Sekundarbereich II, allgemein bildend	ISCED 3	x	x	.
Keinem Bereich zugeordnet <sup>2)</sup>	.	x	x	1
<b>Freie Waldorfschulen</b>				
Primarbereich	ISCED 1	68	35	.
Sekundarbereich I	ISCED 2	168	84	.
Sekundarbereich II, allgemein bildend	ISCED 3	42	22	.
Keinem Bereich zugeordnet <sup>2)</sup>	.	x	x	44
<b>Schulen des Zweiten Bildungswegs<sup>6)</sup></b>				
Sekundarbereich I	ISCED 2	145	83	.
Post-sekundärer, nichttertiärer Bereich allgemein bildend	ISCED 4	385	184	.
Keinem Bereich zugeordnet <sup>2)</sup>	.	x	x	5
<b>Sonstige allgemein bildende Schulen<sup>7)</sup></b>				
Keinem Bereich zugeordnet	.	2 163	1 069	371

Fußnoten vgl. S.17.

**Noch: 1.3 Eckdaten nach Schulart und ISCED-Bildungsbereich**

ISCED <sup>1)</sup> -Bildungsbereich	Ausländische			
	Schüler		Lehrkräfte	
	insgesamt	männlich	insgesamt	
<b>Allgemein bildende Schulen zusammen</b>				
Primarbereich	ISCED 1	77 578	39 555	.
Sekundarbereich I	ISCED 2	101 381	51 862	270
Sekundarbereich II, allgemein bildend	ISCED 3	3 171	1 368	.
Post-sekundärer, nichttertiärer Bereich allgemein bildend	ISCED 4	385	184	.
Bildungsbereichübergreifend <sup>3)</sup>	ISCED 9	2 753	1 764	.
Keinem Bereich zugeordnet <sup>2)7)</sup>	.	2 163	1 069	1 937
<b>Berufsschulen</b>				
Sekundarbereich I	ISCED 2	10 670	6 830	.
Sekundarbereich II, allgemein bildend	ISCED 3	57	31	.
Sekundarbereich II, beruflich	ISCED 3	26 055	16 207	.
Post-sekundärer, nichttertiärer Bereich beruflich	ISCED 4	3 184	1 635	.
Keinem Bereich zugeordnet <sup>2)8)</sup>	.	x	x	74
<b>Berufsschulen zur sonderpädagogischen Förderung<sup>9)</sup></b>				
Sekundarbereich I	ISCED 2	852	541	.
Sekundarbereich II, allgemein bildend	ISCED 3	-	-	.
Sekundarbereich II, beruflich	ISCED 3	1 299	1 041	.
Post-sekundärer, nichttertiärer Bereich beruflich	ISCED 4	4	3	.
Keinem Bereich zugeordnet <sup>2)8)</sup>	.	x	x	11
<b>Berufsfachschulen<sup>10)</sup></b>				
Sekundarbereich I	ISCED 2	x	x	x
Sekundarbereich II, allgemein bildend	ISCED 3	x	x	x
Sekundarbereich II, beruflich	ISCED 3	2 761	776	.
Post-sekundärer, nichttertiärer Bereich beruflich	ISCED 4	224	37	.
Keinem Bereich zugeordnet <sup>2)8)</sup>	.	x	x	94
<b>Wirtschaftsschulen</b>				
Sekundarbereich I	ISCED 2	2 252	1 157	35
Keinem Bereich zugeordnet <sup>8)</sup>	.	x	x	x
<b>Berufsfachschulen des Gesundheitswesens</b>				
Sekundarbereich I	ISCED 2	49	17	x
Sekundarbereich II, allgemein bildend	ISCED 3	19	5	x
Sekundarbereich II, beruflich	ISCED 3	1 087	383	.
Post-sekundärer, nichttertiärer Bereich beruflich	ISCED 4	6 809	2 071	.
Keinem Bereich zugeordnet <sup>2)8)</sup>	.	x	x	.
<b>Fachschulen</b>				
Sekundarbereich I	ISCED 2	12	6	x
Post-sekundärer, nichttertiärer Bereich beruflich	ISCED 4	352	92	x
Kurzes tertiäres Bildungsprogramm	ISCED 5	8	5	.
Bachelor - bzw. gleichwertiges Bildungsprogramm	ISCED 6	338	256	.
Keinem Bereich zugeordnet <sup>8)</sup>	.	x	x	15

Fußnoten vgl. S.17.



**Noch: 1.3 Eckdaten nach Schulart und ISCED-Bildungsbereich**

ISCED <sup>1)</sup> -Bildungsbereich	Ausländische			
	Schüler		Lehrkräfte	
	insgesamt	männlich	insgesamt	
<b>Fachoberschulen</b>				
Sekundarbereich I	ISCED 2	298	160	x
Sekundarbereich II, allgemein bildend	ISCED 3	4 765	2 167	x
Keinem Bereich zugeordnet <sup>9)</sup>	.	x	x	50
<b>Berufsoberschulen</b>				
Sekundarbereich I	ISCED 2	50	22	x
Sekundarbereich II, allgemein bildend	ISCED 3	x	x	x
Post-sekundärer, nichttertiärer Bereich allgemein bildend	ISCED 4	474	196	x
Keinem Bereich zugeordnet <sup>8)</sup>	.	x	x	1
<b>Fachakademien</b>				
Bachelor - bzw. gleichwertiges Bildungsprogramm	ISCED 6	1 061	167	78
<b>Berufliche Schulen zusammen</b>				
Sekundarbereich I	ISCED 2	14 183	8 733	35
Sekundarbereich II, allgemein bildend	ISCED 3	4 841	2 203	x
Sekundarbereich II, beruflich	ISCED 3	31 202	18 407	x
Post-sekundärer, nichttertiärer Bereich allgemein bildend	ISCED 4	474	196	x
Post-sekundärer, nichttertiärer Bereich beruflich	ISCED 4	10 573	3 838	x
Kurzes tertiäres Bildungsprogramm	ISCED 5	8	5	x
Bachelor - bzw. gleichwertiges Bildungsprogramm	ISCED 6	1 399	423	78
Keinem Bereich zugeordnet <sup>2)8)</sup>	.	x	x	245
<b>Allgemein bildende und berufliche Schulen insgesamt</b>				
Primarbereich	ISCED 1	77 578	39 555	x
Sekundarbereich I	ISCED 2	115 564	60 595	305
Sekundarbereich II, allgemein bildend	ISCED 3	8 012	3 571	x
Sekundarbereich II, beruflich	ISCED 3	31 202	18 407	x
Post-sekundärer, nichttertiärer Bereich allgemein bildend	ISCED 4	859	380	x
Post-sekundärer, nichttertiärer Bereich beruflich	ISCED 4	10 573	3 838	x
Kurzes tertiäres Bildungsprogramm	ISCED 5	8	5	x
Bachelor - bzw. gleichwertiges Bildungsprogramm	ISCED 6	1 399	423	78
Bildungsbereichübergreifend <sup>3)</sup>	ISCED 9	2 753	1 764	x
Keinem Bereich zugeordnet <sup>2)7)8)</sup>	.	2 163	1 069	2 182
Insgesamt		<b>250 111</b>	<b>129 607</b>	<b>2 565</b>

1) ISCED = International Standard Classification of Education. - 2) Lehrkräfte an Grundschulen, Mittel-/Hauptschulen, Förderzentren, Gymnasien, Freien Waldorfschulen, Schulen des Zweiten Bildungswegs, Berufsschulen, Berufsschulen zur sonderpädagogischen Förderung und Berufsfachschulen (ohne Wirtschaftsschulen). - 3) Schüler sowie Absolventen und Abgänger an bzw. von Förderzentren mit dem Förderschwerpunkt "Geistige Entwicklung". - 4) Einschl. Realschulen zur sonderpädagogischen Förderung. - 5) Integrierte Gesamtschulen sowie schulartunabhängige Orientierungsstufe. - 6) Abendrealschulen, Abendgymnasien und Kollegs. - 7) Internationale und ausländische Schulen in Bayern (z. B. Griechische Lyzeen). - 8) Absolventen und Abgänger an beruflichen Schulen ohne Abschluss. - 9) Ohne berufsschulischen Teil der Werkstufe an Förderzentren. - 10) Ohne Wirtschaftsschulen und ohne Berufsfachschulen des Gesundheitswesens.

**1.4 Eckdaten nach Schulart und Schulträger**

(Schüler und Lehrkräfte im Schuljahr 2022/23, Absolventen und Abgänger des Schuljahres 2021/22)

Schulart	Ausländische				
	Schüler		Lehrkräfte	Absolventen und Abgänger	
	insgesamt	männlich	insgesamt	insgesamt	männlich
<b>Schulen insgesamt</b>					
Grundschulen .....	72 663	36 451	501	x	x
Mittel-/Hauptschulen .....	58 248	30 837	543	8 691	4 741
Grund- und Mittel-/Hauptschulen zusammen .....	130 911	67 288	1 044	8 691	4 741
Förderzentren .....	11 250	7 041	103	625	419
Realschulen <sup>1)</sup> .....	18 390	8 924	270	1 617	734
Gymnasien .....	23 520	10 873	369	1 665	717
Schulen besonderer Art <sup>2)</sup> .....	389	199	1	27	14
Freie Waldorfschulen .....	278	141	44	11	4
Schulen des Zweiten Bildungswegs <sup>3)</sup> .....	530	267	5	82	44
Sonstige allgemein bildende Schulen <sup>4)</sup> .....	2 163	1 069	371	.	.
Allgemein bildende Schulen zusammen	187 431	95 802	2 207	12 718	6 673
Berufsschulen .....	39 966	24 703	74	19 391	12 571
Berufsschulen zur sonderpädagogischen Förderung <sup>5)</sup> .....	2 155	1 585	11	1 355	993
Berufsfachschulen <sup>6)</sup> .....	2 985	813	94	1 812	566
Wirtschaftsschulen .....	2 252	1 157	35	767	415
Berufsfachschulen des Gesundheitswesens .....	7 964	2 476	.	3 972	1 288
Fachschulen .....	710	359	15	461	224
Fachoberschulen .....	5 063	2 327	50	2 284	1 079
Berufsoberschulen .....	524	218	1	335	146
Fachakademien .....	1 061	167	78	495	71
Berufliche Schulen zusammen	62 680	33 805	358	30 872	17 353
<b>Allgemein bildende und berufliche Schulen</b>					
<b>insgesamt</b>	<b>250 111</b>	<b>129 607</b>	<b>2 565</b>	<b>43 590</b>	<b>24 026</b>
<b>Staatliche Schulen</b>					
Grundschulen .....	70 814	35 503	296	x	x
Mittel-/Hauptschulen .....	56 098	29 727	326	8 434	4 599
Grund- und Mittel-/Hauptschulen zusammen .....	126 912	65 230	622	8 434	4 599
Förderzentren .....	6 763	4 201	38	390	261
Realschulen <sup>1)</sup> .....	13 159	6 833	134	998	500
Gymnasien .....	19 116	9 020	230	1 243	555
Schulen besonderer Art <sup>2)</sup> .....	38	20	-	4	2
Freie Waldorfschulen .....	-	-	-	-	-
Schulen des Zweiten Bildungswegs <sup>3)</sup> .....	208	97	3	23	11
Sonstige allgemein bildende Schulen <sup>4)</sup> .....	-	-	.	-	-
Allgemein bildende Schulen zusammen	166 196	85 401	1 649	11 092	5 928
Berufsschulen .....	24 876	15 967	44	11 979	8 003
Berufsschulen zur sonderpädagogischen Förderung <sup>5)</sup> .....	201	127	1	120	73
Berufsfachschulen <sup>6)</sup> .....	1 325	322	8	872	290
Wirtschaftsschulen .....	1 066	551	8	353	209
Berufsfachschulen des Gesundheitswesens .....	223	70	.	120	39
Fachschulen .....	76	55	1	33	16
Fachoberschulen .....	4 285	2 058	26	1 921	951
Berufsoberschulen .....	322	149	1	237	116
Fachakademien .....	84	7	2	12	-
Berufliche Schulen zusammen	32 458	19 306	91	15 647	9 697
<b>Allgemein bildende und berufliche Schulen</b>					
<b>zusammen</b>	<b>198 654</b>	<b>104 707</b>	<b>1 740</b>	<b>26 739</b>	<b>15 625</b>

Fußnoten vgl. S.19.

**Noch: 1.4 Eckdaten nach Schulart und Schulträger**

(Schüler und Lehrkräfte im Schuljahr 2022/23, Absolventen und Abgänger des Schuljahres 2021/22)

Schulart	Ausländische				
	Schüler		Lehrkräfte	Absolventen und Abgänger	
	insgesamt	männlich	insgesamt	insgesamt	männlich
<b>Kommunale Schulen</b>					
Grundschulen .....	-	-	-	x	x
Mittel-/Hauptschulen .....	-	-	-	-	-
Grund- und Mittel-/Hauptschulen zusammen .....	-	-	-	-	-
Förderzentren .....	74	39	1	2	1
Realschulen <sup>1)</sup> .....	3 192	1 514	33	439	189
Gymnasien .....	2 413	1 086	28	207	87
Schulen besonderer Art <sup>2)</sup> .....	351	179	1	23	12
Freie Waldorfschulen .....	-	-	-	-	-
Schulen des Zweiten Bildungswegs <sup>3)</sup> .....	244	134	2	38	20
Sonstige allgemein bildende Schulen <sup>4)</sup> .....	-	-	-	-	-
Allgemein bildende Schulen zusammen	6 274	2 952	65	709	309
Berufsschulen .....	15 086	8 732	30	7 411	4 567
Berufsschulen zur sonderpädagogischen Förderung <sup>5)</sup> .....	59	33	1	23	14
Berufsfachschulen <sup>6)</sup> .....	1 026	339	17	590	201
Wirtschaftsschulen .....	762	380	5	228	111
Berufsfachschulen des Gesundheitswesens .....	1 123	347	.	488	159
Fachschulen .....	185	143	3	132	96
Fachoberschulen .....	523	158	4	246	73
Berufsoberschulen .....	202	69	-	98	30
Fachakademien .....	333	57	11	184	26
Berufliche Schulen zusammen	19 299	10 258	71	9 400	5 277
<b>Allgemein bildende und berufliche Schulen</b>					
<b>zusammen</b>	<b>25 573</b>	<b>13 210</b>	<b>136</b>	<b>10 109</b>	<b>5 586</b>
<b>Private Schulen</b>					
Grundschulen .....	1 849	948	205	x	x
Mittel-/Hauptschulen .....	2 150	1 110	217	257	142
Grund- und Mittel-/Hauptschulen zusammen .....	3 999	2 058	422	257	142
Förderzentren .....	4 413	2 801	64	233	157
Realschulen <sup>1)</sup> .....	2 039	577	103	180	45
Gymnasien .....	1 991	767	111	215	75
Schulen besonderer Art <sup>2)</sup> .....	-	-	-	-	-
Freie Waldorfschulen .....	278	141	44	11	4
Schulen des Zweiten Bildungswegs <sup>3)</sup> .....	78	36	-	21	13
Sonstige allgemein bildende Schulen <sup>4)</sup> .....	2 163	1 069	371	.	.
Allgemein bildende Schulen zusammen	14 961	7 449	1 537	917	436
Berufsschulen .....	4	4	-	1	1
Berufsschulen zur sonderpädagogischen Förderung <sup>5)</sup> .....	1 895	1 425	9	1 212	906
Berufsfachschulen <sup>6)</sup> .....	634	152	69	350	75
Wirtschaftsschulen .....	424	226	22	186	95
Berufsfachschulen des Gesundheitswesens .....	6 618	2 059	.	3 364	1 090
Fachschulen .....	449	161	11	296	112
Fachoberschulen .....	255	111	20	117	55
Berufsoberschulen .....	-	-	-	-	-
Fachakademien .....	644	103	65	299	45
Berufliche Schulen zusammen	10 923	4 241	196	5 825	2 379
<b>Allgemein bildende und berufliche Schulen</b>					
<b>zusammen</b>	<b>25 884</b>	<b>11 690</b>	<b>1 733</b>	<b>6 742</b>	<b>2 815</b>

1) Einschl. Realschulen zur sonderpädagogischen Förderung. - 2) Integrierte Gesamtschulen sowie schulartunabhängige Orientierungsstufe. - 3) Abendrealschulen, Abendgymnasien und Kollegs. - 4) Internationale und ausländische Schulen in Bayern (z. B. Griechische Lyzeen). - 5) Ohne berufsschulischen Teil der Werkstufe an Förderzentren. - 6) Ohne Wirtschaftsschulen und ohne Berufsfachschulen des Gesundheitswesens.

Ausländische Schüler und Lehrkräfte an  
**2.1 Ausländische Schüler nach Schulart,**

Länder und Gebiete (Staatsangehörigkeit)	Aus- ländische Schüler insgesamt	davon								
		allgemein bildenden Schulen								
		zu- sammen	davon an							
Grund- schulen	Mittel-/ Haupt- schulen		Förder- zentren	Real- schulen <sup>1)</sup>	Gym- nasien	Schulen beson- derer Art <sup>2)</sup>	Freien Waldorf- schulen	Schulen des Zweiten Bildungs- wegs <sup>3)</sup>		
<b>Insgesamt</b>										
<b>Europa .....</b>	<b>165 102</b>	<b>130 077</b>	<b>49 482</b>	<b>40 152</b>	<b>6 439</b>	<b>14 083</b>	<b>17 623</b>	<b>257</b>	<b>228</b>	<b>296</b>
<b>Europäische Union .....</b>	<b>90 690</b>	<b>71 220</b>	<b>25 774</b>	<b>21 802</b>	<b>4 750</b>	<b>8 208</b>	<b>9 136</b>	<b>146</b>	<b>88</b>	<b>84</b>
Belgien .....	166	143	52	19	6	13	39	2	-	-
Bulgarien .....	8 437	6 973	2 521	2 515	839	522	535	16	4	7
Dänemark .....	116	92	24	13	4	9	30	-	1	-
Estland .....	114	75	21	21	1	7	24	-	-	-
Finnland .....	115	100	40	10	2	14	29	-	-	-
Frankreich .....	1 850	1 655	498	162	26	81	321	2	8	-
Griechenland .....	7 826	6 015	1 870	2 304	475	528	449	17	-	13
Irland .....	220	192	66	30	3	26	52	1	2	-
Italien .....	8 011	5 755	2 004	1 863	408	573	814	13	7	8
Kroatien .....	12 725	9 597	3 552	3 267	387	1 457	910	14	3	4
Lettland .....	627	499	185	139	22	74	74	2	-	1
Litauen .....	589	460	162	126	14	74	77	1	2	2
Luxemburg .....	27	18	6	2	-	-	9	-	-	-
Malta .....	17	12	3	3	1	1	3	-	-	1
Niederlande .....	630	509	172	88	16	65	134	2	7	3
Österreich .....	3 720	2 407	773	291	75	311	913	1	14	4
Polen .....	9 382	7 446	2 616	2 207	444	1 148	971	37	5	9
Portugal .....	985	714	228	215	64	89	102	2	-	3
Rumänien .....	20 711	16 972	6 950	5 459	1 125	1 704	1 693	15	5	15
Schweden .....	328	272	95	65	11	28	50	-	2	-
Slowakei .....	1 955	1 588	563	368	134	205	312	4	-	-
Slowenien .....	731	603	229	149	47	101	68	-	-	3
Spanien .....	2 263	1 820	621	439	83	204	393	5	8	4
Tschechische Republik .....	2 148	1 741	589	500	212	168	259	3	5	-
Ungarn .....	6 967	5 534	1 921	1 542	348	805	872	9	15	7
Zypern .....	30	28	13	5	3	1	3	-	-	-
Albanien .....	2 534	1 891	862	660	82	123	151	8	-	2
Andorra .....	4	4	1	2	-	-	1	-	-	-
Bosnien und Herzegowina .....	6 984	4 914	2 030	1 715	133	594	420	13	2	6
Island .....	14	12	8	-	1	-	2	-	-	-
Kosovo .....	11 185	7 534	2 912	3 260	355	592	389	18	1	7
Liechtenstein .....	2	2	-	-	-	1	1	-	-	-
Moldau, Republik .....	1 169	958	442	325	27	82	80	-	-	2
Monaco .....	1	-	-	-	-	-	-	-	-	-
Montenegro .....	217	163	72	50	4	16	21	-	-	-
Nordmazedonien .....	2 722	2 126	945	850	110	119	98	1	1	2
Norwegen .....	63	57	23	14	2	7	9	-	-	-
Russische Föderation .....	4 950	3 667	1 309	904	166	354	869	6	13	12
San Marino .....	-	-	-	-	-	-	-	-	-	-
Schweiz .....	378	301	99	38	6	34	100	1	6	-
Serbien .....	3 827	2 846	1 122	993	118	275	320	10	2	3
Türkei .....	7 341	4 947	1 835	1 666	209	523	649	12	3	36
Ukraine .....	31 467	28 095	11 566	7 637	445	3 040	5 075	39	106	140
Vatikanstaat .....	-	-	-	-	-	-	-	-	-	-
Vereinigtes Königreich .....	981	881	284	157	17	67	195	2	6	1
Weißrussland .....	566	453	193	79	14	48	106	1	-	1
übriges Europa .....	7	6	5	-	-	-	1	-	-	-

Fußnoten vgl. Seite 24 und 25.

**Staatsangehörigkeit und Geschlecht**

an											Länder und Gebiete (Staatsangehörigkeit)
beruflichen Schulen											
sonst. allgem. bild. Schu- len <sup>4)</sup>	zu- sam- men	davon an									
		Berufs- schulen	Berufs- schulen zur son- derpäda- gogischen Förderung <sup>5)</sup>	Berufs- fach- schu- len <sup>6)</sup>	Wirt- schafts- schulen	Berufs- fach- schulen des Ge- sundheits- wesens	Fach- schu- len	Fach- ober- schulen	Berufs- ober- schulen	Fach- aka- demien	
<b>Insgesamt</b>											
<b>1 517</b>	<b>35 025</b>	<b>21 911</b>	<b>1 041</b>	<b>1 470</b>	<b>1 497</b>	<b>3 980</b>	<b>392</b>	<b>3 597</b>	<b>366</b>	<b>771</b>	..... Europa
<b>1 232</b>	<b>19 470</b>	<b>11 369</b>	<b>676</b>	<b>955</b>	<b>893</b>	<b>2 313</b>	<b>215</b>	<b>2 335</b>	<b>187</b>	<b>527</b>	..... Europäische Union
12	23	9	1	1	1	4	2	1	-	4	..... Belgien
14	1 464	984	93	67	84	73	5	129	4	25	..... Bulgarien
11	24	9	1	1	1	1	3	6	-	2	..... Dänemark
1	39	21	2	-	2	3	3	4	-	4	..... Estland
5	15	6	-	-	1	2	1	5	-	-	..... Finnland
557	195	88	7	17	6	22	1	35	5	14	..... Frankreich
359	1 811	1 176	114	106	79	88	12	172	16	48	..... Griechenland
12	28	9	2	1	3	2	-	9	1	1	..... Irland
65	2 256	1 328	107	155	75	206	33	213	38	101	..... Italien
3	3 128	1 930	49	134	115	355	27	425	39	54	..... Kroatien
2	128	70	4	6	11	16	2	18	-	1	..... Lettland
2	129	73	4	6	14	18	1	11	1	1	..... Litauen
1	9	5	-	1	-	3	-	-	-	-	..... Luxemburg
-	5	2	2	-	-	1	-	-	-	-	..... Malta
22	121	63	3	1	3	14	3	24	5	5	..... Niederlande
25	1 313	435	12	61	20	512	34	129	13	97	..... Österreich
9	1 936	1 108	49	83	98	255	26	262	15	40	..... Polen
11	271	154	13	15	12	21	3	40	6	7	..... Portugal
6	3 739	2 320	125	167	238	347	15	460	22	45	..... Rumänien
21	56	32	1	5	1	4	2	10	-	1	..... Schweden
2	367	198	13	19	23	51	4	50	3	6	..... Slowakei
6	128	65	6	6	7	22	1	15	4	2	..... Slowenien
63	443	211	11	18	11	98	9	59	3	23	..... Spanien
5	407	224	23	29	22	54	10	38	3	4	..... Tschechische Republik
15	1 433	848	33	56	66	141	18	220	9	42	..... Ungarn
3	2	1	1	-	-	-	-	-	-	-	..... Zypern
3	643	421	14	22	23	94	6	50	5	8	..... Albanien
-	-	-	-	-	-	-	-	-	-	-	..... Andorra
1	2 070	1 186	30	61	59	491	23	166	22	32	..... Bosnien und Herzegowina
1	2	2	-	-	-	-	-	-	-	-	..... Island
-	3 651	2 614	91	112	109	319	13	321	38	34	..... Kosovo
-	-	-	-	-	-	-	-	-	-	-	..... Liechtenstein
-	211	150	5	4	6	19	1	22	1	3	..... Moldau, Republik
-	1	-	-	-	-	-	-	-	-	1	..... Monaco
-	54	28	1	2	1	9	-	10	2	1	..... Montenegro
-	596	426	19	16	28	57	2	41	4	3	..... Nordmazedonien
2	6	2	1	-	-	1	-	1	1	-	..... Norwegen
34	1 283	733	33	67	58	188	27	118	14	45	..... Russische Föderation
-	-	-	-	-	-	-	-	-	-	-	..... San Marino
17	77	38	1	10	-	7	5	6	1	9	..... Schweiz
3	981	624	34	42	19	130	4	103	9	16	..... Serbien
14	2 394	1 582	83	111	69	194	77	167	51	60	..... Türkei
47	3 372	2 614	43	64	220	134	11	233	28	25	..... Ukraine
-	-	-	-	-	-	-	-	-	-	-	..... Vatikanstaat
152	100	53	7	1	7	9	2	16	2	3	..... Vereinigtes Königreich
11	113	68	3	3	5	15	6	8	1	4	..... Weißrussland
-	1	1	-	-	-	-	-	-	-	-	..... übriges Europa

Ausländische Schüler und Lehrkräfte an  
**Noch: 2.1 Ausländische Schüler nach Schulart,**

Länder und Gebiete (Staatsangehörigkeit)	Aus- ländische Schüler insgesamt	davon								
		allgemein bildenden Schulen								
		zu- sammen	davon an							
Grund- schulen	Mittel-/ Haupt- schulen		Förder- zentren	Real- schulen <sup>1)</sup>	Gym- nasien	Schulen beson- derer Art <sup>2)</sup>	Freien Waldorf- schulen	Schulen des Zweiten Bildungs- wegs <sup>3)</sup>		
<b>Noch: Insgesamt</b>										
<b>Amerika</b> .....	<b>4 799</b>	<b>3 345</b>	<b>1 135</b>	<b>817</b>	<b>113</b>	<b>278</b>	<b>685</b>	<b>4</b>	<b>20</b>	<b>13</b>
Brasilien .....	990	653	237	185	20	48	144	-	5	2
Chile .....	78	56	20	10	2	1	20	-	-	-
Kanada .....	237	209	71	40	4	16	52	1	2	1
Vereinigte Staaten .....	1 816	1 571	508	336	41	129	320	1	6	2
Übriges Amerika .....	1 678	856	299	246	46	84	149	2	7	8
<b>Afrika</b> .....	<b>14 226</b>	<b>8 490</b>	<b>3 989</b>	<b>2 243</b>	<b>1 093</b>	<b>486</b>	<b>564</b>	<b>43</b>	<b>2</b>	<b>40</b>
Ägypten .....	711	620	342	64	19	33	151	3	-	-
Äthiopien .....	1 235	887	548	109	80	63	76	7	1	3
Algerien .....	169	98	48	26	4	8	10	-	-	1
Elfenbeinküste .....	104	27	9	10	7	-	1	-	-	-
Eritrea .....	1 440	972	562	252	98	32	22	1	-	5
Gambia .....	196	17	4	11	1	-	-	-	-	1
Ghana .....	269	179	83	55	11	17	12	-	-	1
Guinea .....	152	17	3	6	4	1	1	-	-	2
Kamerun .....	256	71	35	11	3	6	14	-	-	2
Libyen .....	163	129	63	30	17	5	14	-	-	-
Mali .....	109	27	13	9	4	1	-	-	-	-
Marokko .....	1 096	259	112	82	12	26	24	-	-	-
Nigeria .....	2 829	2 289	1 083	506	513	117	57	7	-	4
Senegal .....	258	110	39	47	16	3	4	1	-	-
Sierra Leone .....	409	185	74	63	32	9	5	2	-	-
Somalia .....	1 585	1 021	432	376	133	29	27	10	-	14
Sudan .....	141	89	24	43	9	9	4	-	-	-
Tunesien .....	591	279	126	80	20	11	35	2	-	1
Übriges Afrika .....	2 513	1 214	389	463	110	116	107	10	1	6
<b>Asien</b> .....	<b>64 829</b>	<b>44 583</b>	<b>17 477</b>	<b>14 888</b>	<b>3 545</b>	<b>3 505</b>	<b>4 564</b>	<b>84</b>	<b>27</b>	<b>179</b>
Afghanistan .....	11 691	7 190	2 863	2 836	422	612	380	17	6	54
Armenien .....	608	418	167	77	23	47	102	1	-	1
Aserbaidshan .....	1 141	743	283	186	43	97	130	-	-	3
Bangladesch .....	149	114	44	25	5	17	22	-	-	1
China .....	1 660	1 448	569	92	18	59	672	1	2	5
Georgien .....	733	307	134	84	19	20	48	2	-	-
Indien .....	3 226	2 954	1 617	341	68	119	660	6	1	1
Indonesien .....	474	104	41	15	-	12	33	-	1	-
Irak .....	9 694	7 009	2 796	2 573	861	476	253	27	-	23
Iran, Islamische Republik .....	1 893	1 054	406	338	76	102	121	2	-	8
Israel .....	236	189	68	52	3	14	37	-	2	-
Japan .....	456	416	161	120	3	8	79	-	3	-
Jemen .....	239	154	67	61	9	10	7	-	-	-
Jordanien .....	217	142	61	44	12	11	10	4	-	-
Korea, Demokrat. Volksrep. ....	24	21	4	2	-	-	9	-	-	-
Korea, Republik .....	531	479	161	44	5	15	222	-	4	-
Libanon .....	212	174	85	58	10	9	9	-	-	-
Mongolei .....	150	73	26	11	2	8	26	-	-	-

Fußnoten vgl. Seite 24 und 25.

**Staatsangehörigkeit und Geschlecht**

an											Länder und Gebiete (Staatsangehörigkeit)
beruflichen Schulen											
davon an											
sonst. allgem. bild. Schulen <sup>4)</sup>	zu-sammen	Berufs-schulen	Berufs-schulen zur sonderpädagogischen Förderung <sup>5)</sup>	Berufs-fach-schulen <sup>6)</sup>	Wirt-schafts-schulen	Berufs-fach-schulen des Gesundheits-wesens	Fach-schulen	Fach-ober-schulen	Berufs-ober-schulen	Fach-aka-demien	
<b>Noch: Insgesamt</b>											
<b>280</b>	<b>1 454</b>	<b>728</b>	<b>38</b>	<b>67</b>	<b>27</b>	<b>344</b>	<b>75</b>	<b>77</b>	<b>16</b>	<b>82</b>	..... <b>Amerika</b>
12	337	145	12	16	5	101	22	16	4	16	..... Brasilien
3	22	8	-	2	2	5	1	3	-	1	..... Chile
22	28	19	-	-	1	2	1	1	2	2	..... Kanada
228	245	132	6	10	13	33	4	35	4	8	..... Vereinigte Staaten
15	822	424	20	39	6	203	47	22	6	55	..... Übriges Amerika
<b>30</b>	<b>5 736</b>	<b>3 277</b>	<b>276</b>	<b>326</b>	<b>79</b>	<b>1 464</b>	<b>76</b>	<b>171</b>	<b>26</b>	<b>41</b>	..... <b>Afrika</b>
8	91	58	1	4	2	20	-	4	1	1	..... Ägypten
-	348	187	11	39	9	82	2	14	3	1	..... Äthiopien
1	71	45	2	5	-	14	1	1	-	3	..... Algerien
-	77	40	10	6	-	18	1	1	-	1	..... Algerien
-	468	356	13	33	4	55	5	-	1	1	..... Eritrea
-	179	140	18	7	-	13	-	1	-	-	..... Gambia
-	90	45	4	4	6	15	1	12	-	3	..... Ghana
-	135	83	15	15	-	18	2	1	1	-	..... Guinea
-	185	64	2	6	3	102	3	2	2	1	..... Kamerun
-	34	21	3	4	1	3	-	2	-	-	..... Libyen
-	82	45	17	5	1	11	1	2	-	-	..... Mali
3	837	613	4	12	1	198	2	4	-	3	..... Marokko
2	540	290	45	44	18	103	1	32	5	2	..... Nigeria
-	148	58	15	9	1	48	13	3	1	-	..... Senegal
-	224	142	16	18	5	41	2	-	-	-	..... Sierra Leone
-	564	393	35	41	6	66	3	15	3	2	..... Somalia
-	52	37	-	8	-	2	2	3	-	-	..... Sudan
4	312	149	6	4	-	138	3	8	-	4	..... Tunesien
12	1 299	511	59	62	22	517	34	66	9	19	..... übriges Afrika
<b>314</b>	<b>20 246</b>	<b>13 914</b>	<b>800</b>	<b>1 108</b>	<b>640</b>	<b>2 149</b>	<b>158</b>	<b>1 202</b>	<b>112</b>	<b>163</b>	..... <b>Asien</b>
-	4 501	3 459	230	156	114	271	20	195	35	21	..... Afghanistan
-	190	128	5	15	6	23	3	7	1	2	..... Armenien
1	398	216	12	48	25	51	1	41	-	4	..... Aserbaidshan
-	35	15	-	5	1	11	-	3	-	-	..... Bangladesch
30	212	89	2	14	6	42	3	37	1	18	..... China
-	426	321	1	12	1	60	12	7	-	12	..... Georgien
141	272	101	3	9	16	101	-	35	2	5	..... Indien
2	370	259	2	5	1	83	13	-	1	6	..... Indonesien
-	2 685	1 914	155	174	105	122	11	172	22	10	..... Irak
1	839	523	39	62	15	137	10	39	2	12	..... Iran, Islamische Republik
13	47	31	1	2	3	6	-	2	-	2	..... Israel
42	40	20	1	9	-	3	3	2	-	2	..... Japan
-	85	71	-	2	4	3	-	1	4	-	..... Jemen
-	75	40	3	9	1	12	-	9	-	1	..... Jordanien
6	3	-	-	-	-	2	-	-	-	1	..... Korea, Demokrat. Volksrep.
28	52	33	1	2	-	4	5	7	-	-	..... Korea, Republik
3	38	28	-	3	-	5	-	2	-	-	..... Libanon
-	77	40	-	2	-	30	3	2	-	-	..... Mongolei

Ausländische Schüler und Lehrkräfte an  
**Noch: 2.1 Ausländische Schüler nach Schulart,**

Länder und Gebiete (Staatsangehörigkeit)	Aus- ländische Schüler insgesamt	davon								
		allgemein bildenden Schulen								
		zu- sammen	davon an							
Grund- schulen	Mittel-/ Haupt- schulen		Förder- zentren	Real- schulen <sup>1)</sup>	Gym- nasien	Schulen beson- derer Art <sup>2)</sup>	Freien Waldorf- schulen	Schulen des Zweiten Bildungs- wegs <sup>3)</sup>		

**Noch: Insgesamt**

Noch: Asien										
Pakistan .....	1 073	773	317	278	29	70	75	-	-	2
Philippinen .....	450	274	91	96	13	36	37	-	-	-
Sri Lanka .....	104	59	22	16	-	8	10	-	-	-
Syrien, Arabische Republik .....	24 170	17 716	6 517	6 716	1 825	1 414	1 151	13	8	71
Tadschikistan .....	411	71	39	22	2	4	4	-	-	-
Thailand .....	730	403	109	187	21	50	31	-	-	4
Vietnam .....	2 445	1 184	408	269	38	182	272	10	-	3
Übriges Asien <sup>7)</sup> .....	2 112	1 114	421	345	38	105	164	1	-	3
<b>Australien/Ozeanien .....</b>	<b>223</b>	<b>183</b>	<b>61</b>	<b>44</b>	<b>1</b>	<b>10</b>	<b>45</b>	-	-	-
Australien .....	183	154	49	38	1	8	40	-	-	-
Neuseeland .....	31	26	12	4	-	2	5	-	-	-
Übriges Australien/Ozeanien .....	9	3	-	2	-	-	-	-	-	-
Staatenlos .....	463	325	134	79	51	26	33	-	-	2
Ungeklärt .....	469	428	385	25	8	2	6	1	1	-
<b>Insgesamt</b>	<b>250 111</b>	<b>187 431</b>	<b>72 663</b>	<b>58 248</b>	<b>11 250</b>	<b>18 390</b>	<b>23 520</b>	<b>389</b>	<b>278</b>	<b>530</b>

1) Einschl. Realschulen zur sonderpädagogischen Förderung. - 2) Integrierte Gesamtschulen sowie schulartunabhängige Orientierungsstufe. - 3) berufsschulischen Teil der Werkstufe an Förderzentren - 6) Ohne Wirtschaftsschulen und ohne Berufsfachschulen des Gesundheitswesens.



**Staatsangehörigkeit und Geschlecht**

an											Länder und Gebiete (Staatsangehörigkeit)
beruflichen Schulen											
davon an											
sonst. allgem. bild. Schu- len <sup>4)</sup>	zu- sam- men	Berufs- schulen	Berufs- schulen zur son- derpäda- gogischen Förderung <sup>5)</sup>	Berufs- fach- schu- len <sup>6)</sup>	Wirt- schafts- schulen	Berufs- fach- schulen des Ge- sundheits- wesens	Fach- schu- len	Fach- ober- schulen	Berufs- ober- schulen	Fach- aka- demien	

**Noch: Insgesamt**

												.....	Noch: Asien
2	300	195	24	15	8	28	-	26	3	1	.....	.....	Pakistan
1	176	70	5	7	8	66	1	17	-	2	.....	.....	Philippinen
3	45	26	-	2	1	6	-	7	1	2	.....	.....	Sri Lanka
1	6 454	4 361	279	501	288	469	31	469	29	27	.....	.....	Syrien, Arabische Republik
-	340	280	1	3	-	50	2	1	-	3	.....	.....	Tadschikistan
1	327	210	11	21	10	47	12	9	4	3	.....	.....	Thailand
2	1 261	866	8	6	14	286	7	66	4	4	.....	.....	Vietnam
37	998	618	17	24	13	231	21	46	3	25	.....	.....	Übriges Asien <sup>7)</sup>
<b>22</b>	<b>40</b>	<b>25</b>	<b>-</b>	<b>-</b>	<b>2</b>	<b>5</b>	<b>-</b>	<b>3</b>	<b>1</b>	<b>4</b>	.....	.....	<b>Australien/Ozeanien</b>
18	29	19	-	-	2	3	-	2	1	2	.....	.....	Australien
3	5	4	-	-	-	-	-	-	-	1	.....	.....	Neuseeland
1	6	2	-	-	-	2	-	1	-	1	.....	.....	Übriges Australien/Ozeanien
-	138	95	-	13	5	10	1	11	3	-	.....	.....	Staatenlos
-	41	16	-	1	2	12	8	2	-	-	.....	.....	Ungeklärt
<b>2 163</b>	<b>62 680</b>	<b>39 966</b>	<b>2 155</b>	<b>2 985</b>	<b>2 252</b>	<b>7 964</b>	<b>710</b>	<b>5 063</b>	<b>524</b>	<b>1 061</b>	<b>Insgesamt</b>		

Abendrealschulen, Abendgymnasien und Kollegs. - 4) Internationale und ausländische Schulen in Bayern (z. B. Griechische Lyzeen). - 5) Ohne  
- 7) Einschl. der Teilgebiete der übrigen ehemaligen Sowjetunion.

**Noch: 2.1 Ausländische Schüler nach Schulart,**

Länder und Gebiete (Staatsangehörigkeit)	Aus- ländische Schüler insgesamt	davon								
		allgemein bildenden Schulen								
		zu- sammen	davon an							
Grund- schulen	Mittel-/ Haupt- schulen		Förder- zentren	Real- schulen <sup>1)</sup>	Gym- nasien	Schulen beson- derer Art <sup>2)</sup>	Freien Waldorf- schulen	Schulen des Zweiten Bildungs- wegs <sup>3)</sup>		
<b>darunter männlich</b>										
<b>Europa .....</b>	<b>83 451</b>	<b>66 202</b>	<b>24 904</b>	<b>21 215</b>	<b>4 127</b>	<b>6 789</b>	<b>8 058</b>	<b>127</b>	<b>114</b>	<b>136</b>
<b>Europäische Union .....</b>	<b>45 498</b>	<b>36 157</b>	<b>12 878</b>	<b>11 524</b>	<b>3 038</b>	<b>3 899</b>	<b>4 082</b>	<b>71</b>	<b>37</b>	<b>44</b>
Belgien .....	90	78	26	13	4	6	19	1	-	-
Bulgarien .....	4 360	3 620	1 246	1 390	487	251	227	6	3	5
Dänemark .....	65	52	16	10	2	6	13	-	-	-
Estland .....	58	42	16	13	-	3	10	-	-	-
Finnland .....	60	55	27	7	1	8	11	-	-	-
Frankreich .....	913	828	264	87	17	38	167	-	2	-
Griechenland .....	4 039	3 084	934	1 228	289	254	185	8	-	8
Irland .....	109	94	33	12	1	15	26	1	-	-
Italien .....	4 077	2 914	1 004	948	276	272	366	6	4	3
Kroatien .....	6 459	4 933	1 808	1 773	264	691	385	7	2	1
Lettland .....	344	275	94	85	13	45	36	1	-	1
Litauen .....	288	231	85	68	10	28	36	-	1	2
Luxemburg .....	11	8	1	1	-	-	5	-	-	-
Malta .....	13	9	2	2	1	1	2	-	-	1
Niederlande .....	329	264	90	48	10	34	63	2	2	1
Österreich .....	1 715	1 162	375	148	43	150	420	1	7	2
Polen .....	4 590	3 732	1 310	1 133	298	522	439	17	3	5
Portugal .....	504	370	113	117	41	39	55	1	-	-
Rumänien .....	10 361	8 574	3 495	2 815	724	796	724	8	1	9
Schweden .....	183	152	51	36	11	20	23	-	1	-
Slowakei .....	949	783	289	166	78	101	148	1	-	-
Slowenien .....	359	308	105	87	32	50	27	-	-	1
Spanien .....	1 141	928	297	247	59	107	182	4	2	2
Tschechische Republik .....	1 026	853	253	260	138	92	104	2	3	-
Ungarn .....	3 439	2 794	937	827	237	369	408	5	6	3
Zypern .....	16	14	7	3	2	1	1	-	-	-
Albanien .....	1 329	1 002	462	365	46	62	62	5	-	-
Andorra .....	-	-	-	-	-	-	-	-	-	-
Bosnien und Herzegowina .....	3 531	2 512	1 017	930	87	294	171	7	2	4
Island .....	9	7	6	-	1	-	-	-	-	-
Kosovo .....	5 850	3 934	1 515	1 729	238	287	151	8	1	5
Liechtenstein .....	-	-	-	-	-	-	-	-	-	-
Moldau, Republik .....	585	471	218	166	17	39	31	-	-	-
Monaco .....	1	-	-	-	-	-	-	-	-	-
Montenegro .....	123	96	47	30	2	8	9	-	-	-
Nordmazedonien .....	1 406	1 085	467	452	75	53	36	-	1	1
Norwegen .....	26	25	9	8	2	1	5	-	-	-
Russische Föderation .....	2 450	1 893	663	500	104	165	432	2	8	3
San Marino .....	-	-	-	-	-	-	-	-	-	-
Schweiz .....	184	148	46	15	4	17	54	-	3	-
Serbien .....	1 954	1 467	583	532	76	123	144	7	1	-
Türkei .....	3 852	2 526	924	898	130	250	299	6	1	15
Ukraine .....	15 898	14 214	5 831	3 947	288	1 542	2 441	21	55	64
Vatikanstaat .....	-	-	-	-	-	-	-	-	-	-
Vereinigtes Königreich .....	497	439	141	78	10	25	92	-	5	-
Weißrussland .....	254	222	94	41	9	24	48	-	-	-
übriges Europa .....	4	4	3	-	-	-	1	-	-	-

Fußnoten vgl. Seite 28 und 29.

**Staatsangehörigkeit und Geschlecht**

an											Länder und Gebiete (Staatsangehörigkeit)
beruflichen Schulen											
davon an											
sonst. allgem. bild. Schulen <sup>4)</sup>	zu- sammen	Berufs- schulen	Berufs- schulen zur son- derpäda- gogischen Förderung <sup>5)</sup>	Berufs- fach- schu- len <sup>6)</sup>	Wirt- schaftss- chulen	Berufs- fach- schulen des Ge- sundheits- wesens	Fach- schu- len	Fach- ober- schulen	Berufs- ober- schulen	Fach- aka- demien	
<b>darunter männlich</b>											
<b>732</b>	<b>17 249</b>	<b>12 472</b>	<b>672</b>	<b>317</b>	<b>763</b>	<b>940</b>	<b>209</b>	<b>1 625</b>	<b>152</b>	<b>99</b>	..... <b>Europa</b>
<b>584</b>	<b>9 341</b>	<b>6 443</b>	<b>424</b>	<b>225</b>	<b>442</b>	<b>515</b>	<b>112</b>	<b>1 047</b>	<b>66</b>	<b>67</b>	..... <b>Europäische Union</b>
9	12	6	-	1	-	-	2	1	-	2	..... Belgien
5	740	541	52	22	45	11	4	60	1	4	..... Bulgarien
5	13	5	1	-	-	1	2	4	-	-	..... Dänemark
-	16	7	2	-	2	1	1	3	-	-	..... Estland
1	5	-	-	-	1	-	-	4	-	-	..... Finnland
253	85	52	4	5	1	6	-	16	1	-	..... Frankreich
178	955	693	67	22	45	24	8	82	8	6	..... Griechenland
6	15	7	2	1	2	-	-	2	1	-	..... Irland
35	1 163	802	72	36	39	65	19	101	10	19	..... Italien
2	1 526	1 131	40	29	48	77	13	170	16	2	..... Kroatien
-	69	43	3	4	8	3	-	7	-	1	..... Lettland
1	57	41	1	2	7	2	-	4	-	-	..... Litauen
1	3	3	-	-	-	-	-	-	-	-	..... Luxemburg
-	4	2	1	-	-	1	-	-	-	-	..... Malta
14	65	33	3	-	3	6	3	14	2	1	..... Niederlande
16	553	251	6	10	11	163	26	65	6	15	..... Österreich
5	858	608	25	21	41	31	8	117	3	4	..... Polen
4	134	86	9	3	7	2	3	20	4	-	..... Portugal
2	1 787	1 275	86	43	115	46	6	202	9	5	..... Rumänien
10	31	20	1	1	1	-	2	6	-	-	..... Schweden
-	166	110	8	2	13	8	1	24	-	-	..... Slowakei
6	51	28	3	1	4	6	1	7	1	-	..... Slowenien
28	213	128	8	2	6	29	4	28	1	7	..... Spanien
1	173	107	8	9	13	7	3	24	2	-	..... Tschechische Republik
2	645	463	21	11	30	26	6	86	1	1	..... Ungarn
-	2	1	1	-	-	-	-	-	-	-	..... Zypern
-	327	251	12	2	11	28	1	19	1	2	..... Albanien
-	-	-	-	-	-	-	-	-	-	-	..... Andorra
-	1 019	707	22	10	35	156	7	70	11	1	..... Bosnien und Herzegowina
-	2	2	-	-	-	-	-	-	-	-	..... Island
-	1 916	1 517	62	15	62	89	11	136	22	2	..... Kosovo
-	-	-	-	-	-	-	-	-	-	-	..... Liechtenstein
-	114	88	3	2	3	3	-	14	1	-	..... Moldau, Republik
-	1	-	-	-	-	-	-	-	-	1	..... Monaco
-	27	19	1	-	-	1	-	5	1	-	..... Montenegro
-	321	252	16	1	14	13	2	21	2	-	..... Nordmazedonien
-	1	1	-	-	-	-	-	-	-	-	..... Norwegen
16	557	383	19	15	34	28	12	56	4	6	..... Russische Föderation
-	-	-	-	-	-	-	-	-	-	-	..... San Marino
9	36	20	1	1	-	2	2	3	1	6	..... Schweiz
1	487	349	24	8	10	40	-	50	4	2	..... Serbien
3	1 326	1 007	55	22	31	41	57	82	22	9	..... Türkei
25	1 684	1 374	26	15	114	20	2	116	14	3	..... Ukraine
-	-	-	-	-	-	-	-	-	-	-	..... Vatikanstaat
88	58	38	5	1	5	3	-	4	2	-	..... Vereinigtes Königreich
6	32	21	2	-	2	1	3	2	1	-	..... Weißrussland
-	-	-	-	-	-	-	-	-	-	-	..... übriges Europa

Ausländische Schüler und Lehrkräfte an  
**Noch: 2.1 Ausländische Schüler nach Schulart,**

Länder und Gebiete (Staatsangehörigkeit)	Aus- ländische Schüler insgesamt	davon								
		allgemein bildenden Schulen								
		zu- sammen	davon an							
			Grund- schulen	Mittel-/ Haupt- schulen	Förder- zentren	Real- schulen <sup>1)</sup>	Gym- nasien	Schulen beson- derer Art <sup>2)</sup>	Freien Waldorf- schulen	Schulen des Zweiten Bildungs- wegs <sup>3)</sup>
<b>Noch: darunter männlich</b>										
<b>Amerika .....</b>	<b>2 288</b>	<b>1 698</b>	<b>564</b>	<b>415</b>	<b>68</b>	<b>153</b>	<b>335</b>	<b>3</b>	<b>6</b>	<b>5</b>
Brasilien .....	440	318	121	95	10	25	58	-	3	1
Chile .....	37	30	14	3	1	1	10	-	-	-
Kanada .....	128	112	41	25	3	9	20	1	-	1
Vereinigte Staaten .....	924	791	239	162	28	70	168	-	2	1
Übriges Amerika .....	759	447	149	130	26	48	79	2	1	2
<b>Afrika .....</b>	<b>7 804</b>	<b>4 281</b>	<b>1 970</b>	<b>1 115</b>	<b>679</b>	<b>219</b>	<b>240</b>	<b>21</b>	<b>1</b>	<b>23</b>
Ägypten .....	388	320	170	41	10	17	76	2	-	-
Äthiopien .....	672	452	282	52	54	30	26	6	-	2
Algerien .....	93	54	27	16	3	3	4	-	-	1
Elfenbeinküste .....	74	13	5	5	3	-	-	-	-	-
Eritrea .....	830	526	305	125	63	20	9	1	-	3
Gambia .....	184	13	3	8	1	-	-	-	-	1
Ghana .....	132	87	44	23	8	9	3	-	-	-
Guinea .....	134	10	3	2	1	1	1	-	-	2
Kamerun .....	114	31	17	4	2	1	5	-	-	2
Libyen .....	90	66	32	10	13	3	8	-	-	-
Mali .....	85	8	4	3	1	-	-	-	-	-
Marokko .....	672	127	54	43	8	11	10	-	-	-
Nigeria .....	1 454	1 139	506	240	321	40	27	2	-	2
Senegal .....	156	52	16	23	9	2	1	1	-	-
Sierra Leone .....	268	91	36	30	19	3	2	1	-	-
Somalia .....	878	519	210	195	80	10	11	3	-	10
Sudan .....	76	47	11	21	6	7	2	-	-	-
Tunesien .....	319	139	57	45	16	6	14	-	-	-
Übriges Afrika .....	1 185	587	188	229	61	56	41	5	1	-
<b>Asien .....</b>	<b>35 465</b>	<b>23 153</b>	<b>8 732</b>	<b>8 009</b>	<b>2 139</b>	<b>1 739</b>	<b>2 200</b>	<b>48</b>	<b>19</b>	<b>102</b>
Afghanistan .....	7 035	3 786	1 421	1 604	259	289	167	7	4	35
Armenien .....	308	225	85	45	18	29	47	1	-	-
Aserbaidshan .....	627	398	151	108	28	45	64	-	-	2
Bangladesch .....	83	62	24	14	1	9	13	-	-	1
China .....	849	770	294	50	13	31	364	1	-	-
Georgien .....	320	180	81	49	15	10	24	1	-	-
Indien .....	1 640	1 518	814	192	42	61	328	4	1	1
Indonesien .....	184	52	17	11	-	6	17	-	1	-
Irak .....	5 190	3 575	1 363	1 327	514	232	114	15	-	10
Iran, Islamische Republik .....	1 095	587	223	195	49	58	55	1	-	5
Israel .....	131	100	39	29	1	5	20	-	2	-
Japan .....	218	210	83	73	2	4	30	-	2	-
Jemen .....	143	76	38	27	4	3	4	-	-	-
Jordanien .....	92	59	22	16	10	5	3	3	-	-
Korea, Demokrat. Volksrep. ....	11	11	1	1	-	-	6	-	-	-
Korea, Republik .....	280	252	92	19	2	9	111	-	3	-
Libanon .....	106	88	49	26	3	3	5	-	-	-
Mongolei .....	56	42	12	9	2	4	15	-	-	-

Fußnoten vgl. Seite 28 und 29.

**Staatsangehörigkeit und Geschlecht**

an											Länder und Gebiete (Staatsangehörigkeit)
beruflichen Schulen											
sonst. allgem. bild. Schu- len <sup>4)</sup>	zu- sam- men	davon an									
		Berufs- schulen	Berufs- schulen zur son- derpäda- gogischen Förderung <sup>5)</sup>	Berufs- fach- schu- len <sup>6)</sup>	Wirt- schafts- schulen	Berufs- fach- schulen des Ge- sundheits- wesens	Fach- schu- len	Fach- ober- schulen	Berufs- ober- schulen	Fach- aka- demien	
<b>Noch: darunter männlich</b>											
<b>149</b>	<b>590</b>	<b>381</b>	<b>25</b>	<b>15</b>	<b>11</b>	<b>84</b>	<b>20</b>	<b>35</b>	<b>5</b>	<b>14</b>	..... <b>Amerika</b>
5	122	77	6	3	2	19	6	5	1	3	..... Brasilien
1	7	5	-	-	-	1	-	1	-	-	..... Chile
12	16	12	-	-	-	1	1	1	-	1	..... Kanada
121	133	83	4	2	7	14	1	17	2	3	..... Vereinigte Staaten
10	312	204	15	10	2	49	12	11	2	7	..... Übriges Amerika
<b>13</b>	<b>3 523</b>	<b>2 381</b>	<b>232</b>	<b>125</b>	<b>38</b>	<b>601</b>	<b>47</b>	<b>80</b>	<b>11</b>	<b>8</b>	..... <b>Afrika</b>
4	68	49	1	-	1	14	-	3	-	-	..... Ägypten
-	220	132	10	14	5	47	2	8	1	1	..... Äthiopien
-	39	30	1	1	-	5	-	-	-	2	..... Algerien
-	61	36	10	5	-	9	-	1	-	-	..... Algerien
-	304	258	10	8	2	22	2	-	1	1	..... Eritrea
-	171	135	18	6	-	11	-	1	-	-	..... Gambia
-	45	30	3	2	4	2	-	4	-	-	..... Ghana
-	124	80	14	14	-	15	-	-	1	-	..... Guinea
-	83	44	2	2	2	28	2	2	-	1	..... Kamerun
-	24	15	2	2	1	2	-	2	-	-	..... Libyen
-	77	44	17	4	-	9	1	2	-	-	..... Mali
1	545	446	3	2	-	91	1	2	-	-	..... Marokko
1	315	208	35	11	10	36	1	12	2	-	..... Nigeria
-	104	47	14	4	-	26	11	1	1	-	..... Senegal
-	177	117	14	13	1	30	2	-	-	-	..... sierra Leone
-	359	260	31	20	1	37	1	7	1	1	..... Somalia
-	29	23	-	3	-	-	2	1	-	-	..... Sudan
1	180	110	6	2	-	52	3	6	-	1	..... Tunesien
6	598	317	41	12	11	165	19	28	4	1	..... übriges Afrika
<b>165</b>	<b>12 312</b>	<b>9 373</b>	<b>656</b>	<b>351</b>	<b>341</b>	<b>841</b>	<b>75</b>	<b>582</b>	<b>49</b>	<b>44</b>	..... <b>Asien</b>
-	3 249	2 621	211	52	57	180	19	84	12	13	..... Afghanistan
-	83	64	2	5	5	2	2	2	1	-	..... Armenien
-	229	156	7	15	15	22	1	12	-	1	..... Aserbaidshen
-	21	9	-	2	1	6	-	3	-	-	..... Bangladesch
17	79	39	1	2	2	11	1	19	-	4	..... China
-	140	123	1	2	1	8	1	2	-	2	..... Georgien
75	122	61	3	4	8	29	-	16	1	-	..... Indien
-	132	119	1	1	1	8	2	-	-	-	..... Indonesien
-	1 615	1 234	116	48	57	57	7	82	11	3	..... Irak
1	508	355	32	28	4	65	4	17	-	3	..... Iran, Islamische Republik
4	31	23	1	1	2	2	-	-	-	2	..... Israel
16	8	5	-	2	-	-	-	1	-	-	..... Japan
-	67	57	-	1	3	3	-	-	3	-	..... Jemen
-	33	21	1	1	1	7	-	2	-	-	..... Jordanien
3	-	-	-	-	-	-	-	-	-	-	... Korea, Demokrat. Volksrep.
16	28	20	-	2	-	1	1	4	-	-	..... Korea, Republik
2	18	15	-	1	-	1	-	1	-	-	..... Libanon
-	14	11	-	-	-	1	1	1	-	-	..... Mongolai

Ausländische Schüler und Lehrkräfte an  
**Noch: 2.1 Ausländische Schüler nach Schulart,**

Länder und Gebiete (Staatsangehörigkeit)	Aus- ländische Schüler insgesamt	davon								
		allgemein bildenden Schulen								
		zu- sammen	davon an							
			Grund- schulen	Mittel-/ Haupt- schulen	Förder- zentren	Real- schulen <sup>1)</sup>	Gym- nasien	Schulen beson- derer Art <sup>2)</sup>	Freien Waldorf- schulen	Schulen des Zweiten Bildungs- wegs <sup>3)</sup>
<b>Noch: darunter männlich</b>										
<b>Noch: Asien</b>										
Pakistan .....	632	398	145	163	19	30	39	-	-	1
Philippinen .....	199	136	44	46	6	23	17	-	-	-
Sri Lanka .....	51	26	9	8	-	5	4	-	-	-
Syrien, Arabische Republik .....	13 400	9 132	3 218	3 548	1 083	700	523	9	6	44
Tadschikistan .....	277	35	19	10	1	3	2	-	-	-
Thailand .....	318	209	58	92	14	27	17	-	-	-
Vietnam .....	1 183	613	200	152	29	90	134	6	-	-
Übriges Asien <sup>7)</sup> .....	1 037	613	230	195	24	58	77	-	-	3
<b>Australien/Ozeanien</b> .....	<b>119</b>	<b>95</b>	<b>28</b>	<b>26</b>	<b>-</b>	<b>8</b>	<b>23</b>	<b>-</b>	<b>-</b>	<b>-</b>
Australien .....	100	81	23	24	-	6	19	-	-	-
Neuseeland .....	16	13	5	1	-	2	4	-	-	-
Übriges Australien/Ozeanien .....	3	1	-	1	-	-	-	-	-	-
Staatenlos .....	249	164	66	44	24	15	14	-	-	1
Ungeklärt .....	231	209	187	13	4	1	3	-	1	-
<b>Insgesamt</b>	<b>129 607</b>	<b>95 802</b>	<b>36 451</b>	<b>30 837</b>	<b>7 041</b>	<b>8 924</b>	<b>10 873</b>	<b>199</b>	<b>141</b>	<b>267</b>

1) Einschl. Realschulen zur sonderpädagogischen Förderung. - 2) Integrierte Gesamtschulen sowie schulartunabhängige Orientierungsstufe. - 3) berufsschulischen Teil der Werkstufe an Förderzentren - 6) Ohne Wirtschaftsschulen und ohne Berufsfachschulen des Gesundheitswesens.

**Staatsangehörigkeit und Geschlecht**

an											Länder und Gebiete (Staatsangehörigkeit)
beruflichen Schulen											
sonst. allgem. bild. Schu- len <sup>4)</sup>	zu- sammen	davon an									
		Berufs- schulen	Berufs- schulen zur son- derpäda- gogischen Förderung <sup>5)</sup>	Berufs- fach- schu- len <sup>6)</sup>	Wirt- schafts- schulen	Berufs- fach- schulen des Ge- sundheits- wesens	Fach- schu- len	Fach- ober- schulen	Berufs- ober- schulen	Fach- aka- demien	

**Noch: darunter männlich**

											noch: Asien
1	234	164	23	3	5	19	-	17	3	-	..... Pakistan
-	63	34	5	1	4	8	1	9	-	1	..... Philippinen
-	25	17	-	-	-	3	-	5	-	-	..... Sri Lanka
1	4 268	3 167	224	160	159	259	18	260	13	8	.... Syrien, Arabische Republik
-	242	210	1	3	-	26	1	-	-	1	..... Tadschikistan
1	109	77	8	4	6	5	7	1	1	-	..... Thailand
2	570	452	8	2	4	73	2	26	2	1	..... Vietnam
26	424	319	11	11	6	45	7	18	2	5	..... Übriges Asien <sup>7)</sup>
<b>10</b>	<b>24</b>	<b>18</b>	-	-	<b>2</b>	<b>1</b>	-	-	<b>1</b>	<b>2</b>	..... <b>Australien/Ozeanien</b>
9	19	13	-	-	2	1	-	-	1	2	..... Australien
1	3	3	-	-	-	-	-	-	-	-	..... Neuseeland
-	2	2	-	-	-	-	-	-	-	-	.. Übriges Australien/Ozeanien
-	85	67	-	4	2	6	1	5	-	-	..... Staatenlos
-	22	11	-	1	-	3	7	-	-	-	..... Ungeklärt
<b>1 069</b>	<b>33 805</b>	<b>24 703</b>	<b>1 585</b>	<b>813</b>	<b>1 157</b>	<b>2 476</b>	<b>359</b>	<b>2 327</b>	<b>218</b>	<b>167</b>	<b>Insgesamt</b>

Abendrealschulen, Abendgymnasien und Kollegs. - 4) Internationale und ausländische Schulen in Bayern (z. B. Griechische Lyzeen). - 5) Ohne  
- 7) Einschl. der Teilgebiete der übrigen ehemaligen Sowjetunion.

Ausländische Schüler und Lehrkräfte an  
**2.2 Ausländische Schüler nach**

Alter	Ausländische Schüler insgesamt	davon								
		allgemein bildenden Schulen								
		zusammen	davon an							
Grundschulen	Mittel-/Hauptschulen		Förderzentren	Realschulen <sup>1)</sup>	Gymnasien	Schulen besonderer Art <sup>2)</sup>	Freien Waldorfschulen	Schulen des Zweiten Bildungswegs <sup>3)</sup>		
<b>Insgesamt</b>										
5 Jahre oder jünger .....	148	148	147	x	-	x	x	x	1	x
6 Jahre .....	13 735	13 735	13 088	x	638	x	x	x	9	x
7 Jahre .....	18 460	18 460	17 214	x	1 232	x	x	x	14	x
8 Jahre .....	18 942	18 942	17 658	2	1 264	x	-	x	18	x
9 Jahre .....	18 488	18 488	16 944	153	1 251	32	90	1	17	x
10 Jahre .....	18 043	18 019	6 679	5 563	1 328	1 739	2 613	69	28	x
11 Jahre .....	17 270	17 211	871	8 882	1 127	2 746	3 441	111	33	x
12 Jahre .....	17 736	17 599	58	9 796	1 024	3 254	3 354	90	23	x
13 Jahre .....	17 563	17 382	4	10 068	1 018	3 077	3 148	35	32	x
14 Jahre .....	17 648	17 416	-	10 401	890	2 993	3 070	34	28	x
15 Jahre .....	15 683	13 628	-	7 847	672	2 452	2 609	22	24	2
16 Jahre .....	14 050	8 018	-	3 906	412	1 528	2 102	23	14	33
17 Jahre .....	12 373	3 867	x	1 319	219	490	1 744	4	20	71
18 Jahre .....	9 319	1 465	x	272	130	74	928	x	11	50
19 Jahre .....	6 808	438	x	33	28	5	328	-	4	40
20 Jahre .....	5 114	141	x	5	14	-	80	-	2	40
21 Jahre .....	3 990	70	x	1	3	-	11	-	-	55
22 Jahre .....	3 171	48	x	-	-	-	1	-	-	47
23 Jahre .....	2 902	48	x	-	-	-	-	-	-	48
24 Jahre .....	2 444	31	x	x	-	-	-	-	-	31
25 Jahre .....	1 990	15	x	x	-	-	-	-	-	15
26 Jahre .....	1 708	24	x	x	-	-	1	-	-	23
27 Jahre .....	1 463	12	x	x	-	-	-	-	-	12
28 Jahre .....	1 102	8	x	x	-	-	-	-	-	8
29 Jahre .....	884	6	x	x	-	-	-	-	-	6
30 Jahre .....	826	10	x	x	-	-	-	-	-	10
31 Jahre oder älter .....	6 088	39	x	x	-	-	-	-	-	39
Ohne Angabe .....	2 163	2 163	x	x	x	x	x	x	x	x
<b>Insgesamt</b>	<b>250 111</b>	<b>187 431</b>	<b>72 663</b>	<b>58 248</b>	<b>11 250</b>	<b>18 390</b>	<b>23 520</b>	<b>389</b>	<b>278</b>	<b>530</b>

1) Einschl. Realschulen zur sonderpädagogischen Förderung. - 2) Integrierte Gesamtschulen sowie schulartunabhängige Orientierungsstufe. - 3) berufsschulischen Teil der Werkstufe an Förderzentren. - 6) Ohne Wirtschaftsschulen und ohne Berufsfachschulen des Gesundheitswesens.



**Schulart, Alter und Geschlecht**

an											Alter	
beruflichen Schulen												
sonstigen allgemein bildenden Schulen <sup>4)</sup>	zu- sammen	davon an										
		Berufs- schulen	Berufs- schulen zur son- derpäda- gogischen Förderung <sup>5)</sup>	Berufs- fach- schulen <sup>6)</sup>	Wirt- schafts- schulen	Berufs- fach- schulen des Ge- sundheits- wesens	Fach- schulen	Fach- ober- schulen	Berufs- ober- schulen			Fach- aka- demien
<b>Insgesamt</b>												
.	x	x	x	x	x	x	x	x	x	x	..... 5 Jahre oder jünger	
.	x	x	x	x	x	x	x	x	x	x	..... 6 Jahre	
.	x	x	x	x	x	x	x	x	x	x	..... 7 Jahre	
.	x	x	x	x	x	x	x	x	x	x	..... 8 Jahre	
.	-	x	x	x	-	x	x	x	x	x	..... 9 Jahre	
.	24	x	x	x	24	x	x	x	x	x	..... 10 Jahre	
.	59	x	x	x	59	x	x	x	x	x	..... 11 Jahre	
.	137	x	x	x	137	x	x	x	x	x	..... 12 Jahre	
.	181	2	x	x	179	x	x	x	x	x	..... 13 Jahre	
.	232	29	3	3	197	-	-	-	-	-	..... 14 Jahre	
.	2 055	1 495	82	116	338	3	-	17	3	1	..... 15 Jahre	
.	6 032	4 257	310	301	499	65	-	582	10	8	..... 16 Jahre	
.	8 506	5 696	390	400	384	195	5	1 375	22	39	..... 17 Jahre	
.	7 854	5 025	307	372	269	323	6	1 436	40	76	..... 18 Jahre	
.	6 370	4 249	225	283	105	421	10	926	58	93	..... 19 Jahre	
.	4 973	3 466	145	221	37	484	11	417	84	108	..... 20 Jahre	
.	3 920	2 687	133	170	14	522	24	173	83	114	..... 21 Jahre	
.	3 123	2 086	87	136	5	529	50	71	69	90	..... 22 Jahre	
.	2 854	1 932	99	102	2	500	61	26	69	63	..... 23 Jahre	
.	2 413	1 607	65	94	-	479	56	17	41	54	..... 24 Jahre	
.	1 975	1 268	51	86	1	440	40	11	21	57	..... 25 Jahre	
.	1 684	1 069	36	53	1	424	41	3	9	48	..... 26 Jahre	
.	1 451	884	43	74	-	367	43	3	6	31	..... 27 Jahre	
.	1 094	647	27	46	-	306	39	2	1	26	..... 28 Jahre	
.	878	503	27	39	1	248	33	1	2	24	..... 29 Jahre	
.	816	459	18	38	-	254	24	1	1	21	..... 30 Jahre	
.	6 049	2 605	107	451	-	2 404	267	2	5	208	..... 31 Jahre oder älter	
2 163	x	x	x	x	x	x	x	x	x	x	..... Ohne Angabe	
<b>2 163</b>	<b>62 680</b>	<b>39 966</b>	<b>2 155</b>	<b>2 985</b>	<b>2 252</b>	<b>7 964</b>	<b>710</b>	<b>5 063</b>	<b>524</b>	<b>1 061</b>	<b>Insgesamt</b>	

Abendrealschulen, Abendgymnasien und Kollegs. - 4) Internationale und ausländische Schulen in Bayern (z. B. Griechische Lyzeen). - 5) Ohne

Ausländische Schüler und Lehrkräfte an  
**Noch: 2.2 Ausländische Schüler nach**

Alter	Ausländische Schüler insgesamt	davon								
		allgemein bildenden Schulen								
		zusammen	davon an							
Grundschulen	Mittel-/Hauptschulen		Förderzentren	Realschulen <sup>1)</sup>	Gymnasien	Schulen besonderer Art <sup>2)</sup>	Freien Waldorfschulen	Schulen des Zweiten Bildungswegs <sup>3)</sup>		
<b>darunter männlich</b>										
5 Jahre oder jünger .....	54	54	54	x	-	x	x	x	-	x
6 Jahre .....	6 858	6 858	6 416	x	437	x	x	x	5	x
7 Jahre .....	9 556	9 556	8 725	x	822	x	x	x	9	x
8 Jahre .....	9 604	9 604	8 787	1	810	x	-	x	6	x
9 Jahre .....	9 359	9 359	8 429	79	785	15	43	-	8	x
10 Jahre .....	9 222	9 208	3 536	2 762	797	845	1 222	32	14	x
11 Jahre .....	8 809	8 779	471	4 555	697	1 357	1 617	64	18	x
12 Jahre .....	9 216	9 149	31	5 205	602	1 622	1 630	49	10	x
13 Jahre .....	9 071	8 976	2	5 378	629	1 493	1 436	19	19	x
14 Jahre .....	9 064	8 959	-	5 592	563	1 404	1 368	18	14	x
15 Jahre .....	8 309	7 153	-	4 297	426	1 170	1 243	6	11	-
16 Jahre .....	7 476	4 052	-	2 090	261	738	933	8	7	15
17 Jahre .....	6 660	1 885	x	705	117	238	772	3	12	38
18 Jahre .....	4 954	727	x	152	72	41	433	x	5	24
19 Jahre .....	3 662	184	x	16	16	1	132	-	2	17
20 Jahre .....	2 860	69	x	5	5	-	37	-	1	21
21 Jahre .....	2 198	37	x	-	2	-	6	-	-	29
22 Jahre .....	1 808	24	x	-	-	-	1	-	-	23
23 Jahre .....	1 755	24	x	x	-	-	-	-	-	24
24 Jahre .....	1 437	14	x	x	-	-	-	-	-	14
25 Jahre .....	1 133	9	x	x	-	-	-	-	-	9
26 Jahre .....	925	16	x	x	-	-	-	-	-	16
27 Jahre .....	753	4	x	x	-	-	-	-	-	4
28 Jahre .....	578	4	x	x	-	-	-	-	-	4
29 Jahre .....	476	1	x	x	-	-	-	-	-	1
30 Jahre .....	424	7	x	x	-	-	-	-	-	7
31 Jahre oder älter .....	2 317	21	x	x	-	-	-	-	-	21
Ohne Angabe .....	1 069	1 069	x	x	x	x	x	x	x	x
<b>Insgesamt</b>	<b>129 607</b>	<b>95 802</b>	<b>36 451</b>	<b>30 837</b>	<b>7 041</b>	<b>8 924</b>	<b>10 873</b>	<b>199</b>	<b>141</b>	<b>267</b>

1) Einschl. Realschulen zur sonderpädagogischen Förderung. - 2) Integrierte Gesamtschulen sowie schulartunabhängige Griechische Lyzeen). - 5) Ohne berufsschulischen Teil der Werkstufe an Förderzentren. - 6) Ohne Wirtschaftsschulen und ohne

**Schulart, Alter und Geschlecht**

an											Alter	
beruflichen Schulen												
sonstigen allgemein bildenden Schulen <sup>4)</sup>	zu- sammen	davon an										
		Berufs- schulen	Berufs- schulen zur son- derpäda- gogischen Förderung <sup>5)</sup>	Berufs- fach- schulen <sup>6)</sup>	Wirt- schafts- schulen	Berufs- fach- schulen des Ge- sundheits- wesens	Fach- schulen	Fach- ober- schulen	Berufs- ober- schulen	Fach- aka- demien		
<b>darunter männlich</b>												
.	x	x	x	x	x	x	x	x	x	x	x	..... 5 Jahre oder jünger
.	x	x	x	x	x	x	x	x	x	x	x	..... 6 Jahre
.	x	x	x	x	x	x	x	x	x	x	x	..... 7 Jahre
.	x	x	x	x	x	x	x	x	x	x	x	..... 8 Jahre
.	-	x	x	x	-	x	x	x	x	x	x	..... 9 Jahre
.	14	x	x	x	14	x	x	x	x	x	x	..... 10 Jahre
.	30	x	x	x	30	x	x	x	x	x	x	..... 11 Jahre
.	67	x	x	x	67	x	x	x	x	x	x	..... 12 Jahre
.	95	1	x	x	94	x	x	x	x	x	x	..... 13 Jahre
.	105	14	3	-	88	-	-	-	-	-	-	..... 14 Jahre
.	1 156	893	60	21	174	-	-	6	2	-	-	..... 15 Jahre
.	3 424	2 619	205	66	264	16	-	248	6	-	-	..... 16 Jahre
.	4 775	3 534	270	111	188	53	2	609	3	5	-	..... 17 Jahre
.	4 227	3 028	196	114	152	76	1	642	11	7	-	..... 18 Jahre
.	3 478	2 597	163	82	55	112	5	439	15	10	-	..... 19 Jahre
.	2 791	2 178	106	84	19	128	3	218	35	20	-	..... 20 Jahre
.	2 161	1 687	101	63	9	156	12	86	33	14	-	..... 21 Jahre
.	1 784	1 356	73	53	2	177	29	42	34	18	-	..... 22 Jahre
.	1 731	1 275	90	30	1	227	43	14	35	16	-	..... 23 Jahre
.	1 423	1 038	58	31	-	209	46	10	20	11	-	..... 24 Jahre
.	1 124	814	44	31	-	172	24	7	12	20	-	..... 25 Jahre
.	909	691	31	14	-	139	21	1	4	8	-	..... 26 Jahre
.	749	523	36	28	-	133	18	1	3	7	-	..... 27 Jahre
.	574	410	22	14	-	107	17	1	1	2	-	..... 28 Jahre
.	475	323	25	11	-	99	10	1	2	4	-	..... 29 Jahre
.	417	279	15	12	-	92	16	-	1	2	-	..... 30 Jahre
.	2 296	1 443	87	48	-	580	112	2	1	23	-	..... 31 Jahre oder älter
1 069	x	x	x	x	x	x	x	x	x	x	x	..... Ohne Angabe
<b>1 069</b>	<b>33 805</b>	<b>24 703</b>	<b>1 585</b>	<b>813</b>	<b>1 157</b>	<b>2 476</b>	<b>359</b>	<b>2 327</b>	<b>218</b>	<b>167</b>		<b>Insgesamt</b>

Orientierungsstufe. - 3) Abendrealschulen, Abendgymnasien und Kollegs. - 4) Internationale und ausländische Schulen in Bayern (z. B. Berufsfachschulen des Gesundheitswesens.

Ausländische Schüler und Lehrkräfte an  
**2.3 Ausländische Schüler nach Schulart,**

Jahrgangsstufe bzw. Schulstufe/Ausbildungsjahr/ Studienjahr	Aus- ländische Schüler insgesamt	davon								
		allgemein bildenden Schulen								
		zu- sammen	davon an							
Grund- schulen	Mittel-/ Haupt- schulen		Förder- zentren	Real- schulen <sup>1)</sup>	Gym- nasien	Schulen beson- derer Art <sup>2)</sup>	Freien Waldorf- schulen	Schulen des Zweiten Bildungs- wegs <sup>3)</sup>		
<b>Insgesamt</b>										
1/1A	21 503	21 503	19 319	x	2 108	x	x	x	15	x
2/2A	19 563	19 563	18 195	x	1 283	x	x	x	18	x
3	19 427	19 427	18 121	x	1 231	x	x	x	15	x
4	18 410	18 410	17 028	x	1 293	x	x	x	20	x
5	17 255	17 250	x	9 831	1 120	2 684	3 402	107	30	x
6	16 815	16 712	x	9 370	1 025	2 878	3 171	125	27	x
7	17 360	17 184	x	10 140	991	3 063	2 821	39	27	x
8/8.1/8.2	16 735	16 515	x	10 136	852	2 786	2 561	35	26	x
9/9A/9.1/9.2/9+	16 311	16 116	x	10 442	767	2 431	2 292	36	26	x
10	24 065	8 844	x	3 688	210	2 066	2 417	12	21	x
11	14 566	2 373	x	x	185	-	1 679	x	17	x
12	11 880	2 101	x	x	185	x	1 450	x	18	x
13	2 037	7	x	x	-	x	-	x	7	x
Vorklasse	691	x	x	x	x	x	x	x	x	x
Vorkurs	112	112	x	x	x	x	11	x	x	101
Jahrgangsstufe des Zweiten Bildungswegs	320	320	x	x	x	x	x	x	x	320
Ausbildungs-/Studienjahr an Fachschulen, Berufsfach- schulen <sup>7)</sup> , Fachakademien Ohne Zuordnung <sup>8)</sup>	12 640	x	x	x	x	x	x	x	x	x
F1/F2 <sup>9)</sup>	11 132	10 994	-	4 641	-	2 482	3 716	35	11	109
IV <sup>10)</sup>	8 874	x	x	x	x	x	x	x	x	x
IV <sup>10)</sup>	415	x	x	x	x	x	x	x	x	x
<b>Insgesamt</b>	<b>250 111</b>	<b>187 431</b>	<b>72 663</b>	<b>58 248</b>	<b>11 250</b>	<b>18 390</b>	<b>23 520</b>	<b>389</b>	<b>278</b>	<b>530</b>
<b>darunter männlich</b>										
1/1A	11 229	11 229	9 775	x	1 412	x	x	x	8	x
2/2A	9 986	9 986	9 129	x	812	x	x	x	9	x
3	9 871	9 871	9 072	x	762	x	x	x	7	x
4	9 313	9 313	8 475	x	792	x	x	x	11	x
5	8 901	8 898	x	5 099	691	1 370	1 634	55	15	x
6	8 699	8 641	x	4 977	623	1 436	1 457	69	16	x
7	8 981	8 884	x	5 415	593	1 483	1 312	21	14	x
8/8.1/8.2	8 580	8 478	x	5 411	534	1 290	1 148	18	14	x
9/9A/9.1/9.2/9+	8 451	8 362	x	5 674	475	1 121	1 011	12	12	x
10	13 385	4 338	x	1 863	133	965	1 131	5	10	x
11	8 202	1 049	x	x	114	x	689	x	8	x
12	6 544	969	x	x	100	x	657	x	10	x
13	1 697	4	x	x	x	x	x	x	4	x
Vorklasse	303	x	x	x	x	x	x	x	x	x
Vorkurs	56	56	x	x	x	x	4	x	x	52
Jahrgangsstufe des Zweiten Bildungswegs	166	166	x	x	x	x	x	x	x	166
Ausbildungs-/Studienjahr an Fach-, Berufsfach- schulen <sup>7)</sup> , Fachakademien Ohne Zuordnung <sup>8)</sup>	3 787	x	x	x	x	x	x	x	x	x
F1/F2 <sup>9)</sup>	5 628	5 558	-	2 398	-	1 259	1 830	19	3	49
IV <sup>10)</sup>	5 613	x	x	x	x	x	x	x	x	x
IV <sup>10)</sup>	215	x	x	x	x	x	x	x	x	x
<b>Zusammen</b>	<b>129 607</b>	<b>95 802</b>	<b>36 451</b>	<b>30 837</b>	<b>7 041</b>	<b>8 924</b>	<b>10 873</b>	<b>199</b>	<b>141</b>	<b>267</b>

1) Einschl. Realschulen zur sonderpädagogischen Förderung. - 2) Integrierte Gesamtschulen sowie schulartunabhängige Orientierungsstufe. - 3) berufsschulischen Teil der Werkstufe an Förderzentren. - 6) Ohne Wirtschaftsschulen und ohne Berufsfachschulen des Gesundheitswesens. Berufsintegrationsklasse 2. Jahr und Schulversuch einjährige Erweiterung der Pflegehelferausbildung. - 10) Integrationsvorklasse.

**Jahrgangsstufe und Geschlecht**

an											Jahrgangsstufe bzw. Schulstufe/Ausbildungsjahr/ Studienjahr
beruflichen Schulen											
davon an											
sonstigen allgemein bildenden Schulen <sup>4)</sup>	Zu- sammen	Berufs- schulen	Berufs- schulen zur son- derpädago- gischen Förderung <sup>5)</sup>	Berufs- fach- schulen <sup>6)</sup>	Wirt- schafts- schulen	Berufs- fach- schulen des Ge- sundheits- wesens	Fach- schulen	Fach- ober- schulen	Berufs- ober- schulen	Fach- aka- demien	
<b>Insgesamt</b>											
61	x	x	x	x	x	x	x	x	x	x	1/1A
67	x	x	x	x	x	x	x	x	x	x	2/2A
60	x	x	x	x	x	x	x	x	x	x	3
69	x	x	x	x	x	x	x	x	x	x	4
76	5	x	x	x	5	x	x	x	x	x	5
116	103	x	x	x	103	x	x	x	x	x	6
103	176	x	x	x	176	x	x	x	x	x	7
119	220	x	x	x	220	x	x	x	x	x	8/8.1/8.2
122	195	x	x	x	195	x	x	x	x	x	9/9A/9.1/9.2/9+
430	15 221	13 234	1 088	x	899	x	x	x	x	x	10
492	12 193	8 867	524	x	449	x	x	2 353	x	x	11
448	9 779	7 631	403	x	x	x	x	1 528	217	x	12
x	2 030	1 505	75	x	x	x	x	389	61	x	13
x	691	x	x	x	x	x	x	495	196	x	Vorklasse
x	x	x	x	x	x	x	x	x	x	x	Vorkurs
x	x	x	x	x	x	x	x	x	x	x	Jahrgangsstufe des Zweiten Bildungswegs
x	12 640	x	x	2 985	x	7 896	698	x	x	1 061	Ausbildungs-/Studienjahr an Fachschulen, Berufsfach- schulen <sup>7)</sup> , Fachakademien
-	138	-	-	-	138	-	-	-	-	-	Ohne Zuordnung <sup>8)</sup>
x	8 874	8 729	65	-	x	68	12	x	x	-	F1/F2 <sup>9)</sup>
x	415	x	x	x	67	x	x	298	50	x	IV <sup>10)</sup>
<b>2 163</b>	<b>62 680</b>	<b>39 966</b>	<b>2 155</b>	<b>2 985</b>	<b>2 252</b>	<b>7 964</b>	<b>710</b>	<b>5 063</b>	<b>524</b>	<b>1 061</b>	<b>Insgesamt</b>
<b>darunter männlich</b>											
34	x	x	x	x	x	x	x	x	x	x	1/1A
36	x	x	x	x	x	x	x	x	x	x	2/2A
30	x	x	x	x	x	x	x	x	x	x	3
35	x	x	x	x	x	x	x	x	x	x	4
34	3	x	x	x	3	x	x	x	x	x	5
63	58	x	x	x	58	x	x	x	x	x	6
46	97	x	x	x	97	x	x	x	x	x	7
63	102	x	x	x	102	x	x	x	x	x	8/8.1/8.2
57	89	x	x	x	89	x	x	x	x	x	9/9A/9.1/9.2/9+
231	9 047	7 855	734	x	458	x	x	x	x	x	10
238	7 153	5 412	413	x	247	x	x	1 081	x	x	11
202	5 575	4 456	317	x	x	x	x	698	104	x	12
x	1 693	1 441	75	x	x	x	x	160	17	x	13
x	303	x	x	x	x	x	x	228	75	x	Vorklasse
x	x	x	x	x	x	x	x	x	x	x	Vorkurs
x	x	x	x	x	x	x	x	x	x	x	Jahrgangsstufe des Zweiten Bildungswegs
x	3 787	x	x	813	x	2 454	353	x	x	167	Ausbildungs-/Studienjahr an Fachschulen, Berufsfach- schulen <sup>7)</sup> , Fachakademien
x	70	-	-	-	70	-	-	-	-	-	Ohne Zuordnung <sup>8)</sup>
x	5 613	5 539	46	x	x	22	6	x	x	x	F1/F2 <sup>9)</sup>
x	215	x	x	x	33	x	x	160	22	x	IV <sup>10)</sup>
<b>1 069</b>	<b>33 805</b>	<b>24 703</b>	<b>1 585</b>	<b>813</b>	<b>1 157</b>	<b>2 476</b>	<b>359</b>	<b>2 327</b>	<b>218</b>	<b>167</b>	<b>Zusammen</b>

Abendrealschulen, Abendgymnasien und Kollegs. - 4) Internationale und ausländische Schulen in Bayern (z. B. Griechische Lyzeen). - 5) Ohne - 7) Ohne Wirtschaftsschulen. - 8) Schüler in Brückenklassen. - 9) Berufsintegrationsvorklasse 1. Jahr, Deutschklasse - Berufsschule DK-BS,

Ausländische Schüler und Lehrkräfte an  
**2.4 Ausländische Schüler nach Schulart,**

Religionszugehörigkeit	Ausländische Schüler insgesamt	davon								
		allgemein bildenden Schulen								
		zusammen	davon an							
Grundschulen	Mittel-/Hauptschulen		Förderzentren	Realschulen <sup>1)</sup>	Gymnasien	Schulen besonderer Art <sup>2)</sup>	Freien Waldorfschulen	Schulen des Zweiten Bildungswegs <sup>3)</sup>		
<b>Insgesamt</b>										
Römisch-katholisch .....	42 313	34 132	12 194	10 265	2 231	4 392	4 898	87	37	28
Evangelisch .....	8 321	6 527	2 560	1 710	415	722	1 067	9	15	29
Islamisch .....	77 201	56 045	21 478	20 915	4 555	4 780	4 009	134	15	159
Israelitisch .....	263	213	62	36	15	21	76	1	1	1
Orthodox .....	43 949	37 618	15 464	11 607	1 648	3 590	5 140	54	38	77
Neuapostolisch .....	132	100	44	26	5	9	15	-	-	1
Zeuge Jehovas .....	-	-	-	-	-	-	-	-	-	-
Sonstige Religionszugehörigkeit ..	19 266	13 102	5 283	4 060	894	949	1 784	42	52	38
Ohne Religionszugehörigkeit .....	44 202	37 408	15 578	9 629	1 474	3 927	6 531	62	120	87
Ohne Angabe .....	14 464	2 286	-	-	13	-	-	-	-	110
<b>Insgesamt</b>	<b>250 111</b>	<b>187 431</b>	<b>72 663</b>	<b>58 248</b>	<b>11 250</b>	<b>18 390</b>	<b>23 520</b>	<b>389</b>	<b>278</b>	<b>530</b>
<b>darunter männlich</b>										
Römisch-katholisch .....	21 537	17 155	6 018	5 358	1 458	2 037	2 211	43	19	11
Evangelisch .....	4 328	3 325	1 293	897	254	350	504	5	8	14
Islamisch .....	42 799	29 210	10 860	11 303	2 780	2 330	1 776	63	11	87
Israelitisch .....	123	100	25	23	7	6	38	-	-	1
Orthodox .....	22 232	18 975	7 740	6 065	1 059	1 720	2 299	29	25	38
Neuapostolisch .....	63	44	21	8	3	5	7	-	-	-
Zeuge Jehovas .....	-	-	-	-	-	-	-	-	-	-
Sonstige Religionszugehörigkeit ..	10 166	6 697	2 636	2 124	533	454	886	25	23	16
Ohne Religionszugehörigkeit .....	23 013	19 161	7 858	5 059	943	2 022	3 152	34	55	38
Ohne Angabe .....	5 346	1 135	-	-	4	-	-	-	-	62
<b>Zusammen</b>	<b>129 607</b>	<b>95 802</b>	<b>36 451</b>	<b>30 837</b>	<b>7 041</b>	<b>8 924</b>	<b>10 873</b>	<b>199</b>	<b>141</b>	<b>267</b>

1) Einschl. Realschulen zur sonderpädagogischen Förderung. - 2) Integrierte Gesamtschulen sowie schulartunabhängige Griechische Lyzeen). - 5) Ohne berufsschulischen Teil der Werkstufe an Förderzentren. - 6) Ohne Wirtschaftsschulen und ohne Berufsfachschulen

**Religionszugehörigkeit und Geschlecht**

an											Religionszugehörigkeit
beruflichen Schulen											
sonstigen allgemein bildenden Schulen <sup>4)</sup>	zu- sammen	davon an									
		Berufs- schulen	Berufs- schulen zur son- derpäda- gogischen Förderung <sup>5)</sup>	Berufs- fach- schulen <sup>6)</sup>	Wirt- schafts- schulen	Berufs- fach- schulen des Ge- sundheits- wesens	Fach- schulen	Fach- ober- schulen	Berufs- ober- schulen	Fach- aka- demien	
<b>Insgesamt</b>											
.	8 613	6 043	369	530	432	.	.	1 112	127	.	..... Römisch-katholisch
.	1 894	1 367	70	138	100	.	.	209	10	.	..... Evangelisch
.	21 988	17 005	1 067	1 245	832	.	.	1 638	201	.	..... Islamisch
.	52	31	6	1	2	.	.	12	-	.	..... Israelitisch
.	6 786	4 805	225	348	455	.	.	895	58	.	..... Orthodox
.	34	27	-	3	2	.	.	2	-	.	..... Neuapostolisch
.	-	-	-	-	-	.	.	-	-	.	..... Zeuge Jehovas
.	6 303	5 286	183	271	139	.	.	379	45	.	..... Sonstige Religionszugehörigkeit
.	7 084	5 402	235	258	290	.	.	816	83	.	..... Ohne Religionszugehörigkeit
2 163	9 926	-	-	191	-	7 964	710	-	-	1 061	..... Ohne Angabe
<b>2 163</b>	<b>62 680</b>	<b>39 966</b>	<b>2 155</b>	<b>2 985</b>	<b>2 252</b>	<b>7 964</b>	<b>710</b>	<b>5 063</b>	<b>524</b>	<b>1 061</b>	<b>Insgesamt</b>
<b>darunter männlich</b>											
.	4 588	3 518	243	106	206	.	.	469	46	.	..... Römisch-katholisch
.	1 056	813	42	39	53	.	.	105	4	.	..... Evangelisch
.	14 035	11 506	845	376	446	.	.	775	87	.	..... Islamisch
.	24	20	3	-	1	.	.	-	-	.	..... Israelitisch
.	3 486	2 583	153	81	229	.	.	413	27	.	..... Orthodox
.	21	18	-	-	2	.	.	1	-	.	..... Neuapostolisch
.	-	-	-	-	-	.	.	-	-	.	..... Zeuge Jehovas
.	3 542	3 065	129	71	73	.	.	182	22	.	..... Sonstige Religionszugehörigkeit
.	3 999	3 180	170	88	147	.	.	382	32	.	..... Ohne Religionszugehörigkeit
1 069	3 054	-	-	52	-	2 476	359	-	-	167	..... Ohne Angabe
<b>1 069</b>	<b>33 805</b>	<b>24 703</b>	<b>1 585</b>	<b>813</b>	<b>1 157</b>	<b>2 476</b>	<b>359</b>	<b>2 327</b>	<b>218</b>	<b>167</b>	<b>Zusammen</b>

Orientierungsstufe. - 3) Abendrealschulen, Abendgymnasien und Kollegs. - 4) Internationale und ausländische Schulen in Bayern (z. B. des Gesundheitswesens.

Ausländische Schüler und Lehrkräfte an  
**2.5 Ausländische Wiederholer nach**

Jahrgangsstufe bzw. Schulstufe/Ausbildungsjahr/ Studienjahr	Aus- ländische Wieder- holer insgesamt	davon								
		allgemein bildenden Schulen								
		zu- sammen	davon an							
Grund- schulen	Mittel-/ Haupt- schulen		Förder- zentren	Real- schulen <sup>1)</sup>	Gym- nasien	Schulen beson- derer Art <sup>2)</sup>	Freien Waldorf- schulen	Schulen des Zweiten Bildungs- wegs <sup>3)</sup>		
<b>Insgesamt</b>										
1/1A	1 357	1 357	1 301	x	56	x	x	x	-	x
2/2A	1 071	1 071	971	x	100	x	x	x	-	x
3	867	867	823	x	43	x	x	x	1	x
4	417	417	388	x	29	x	x	x	-	x
5	1 091	1 090	x	569	26	326	168	-	1	x
6	895	879	x	351	19	308	201	-	-	x
7	1 035	1 003	x	503	17	332	151	-	-	x
8/8.1/8.2	932	892	x	495	18	225	150	4	-	x
9/9A/9.1/9.2/9+	1 487	1 458	x	1 080	21	219	133	5	-	x
10	826	686	x	178	2	113	391	2	-	x
11	411	98	x	x	-	-	97	x	1	x
12	301	67	x	x	-	x	67	x	-	x
13	19	1	x	x	-	x	-	x	1	x
Vorklasse	12	x	x	x	x	x	x	x	x	x
Vorkurs	10	10	x	x	x	x	6	x	x	4
Jahrgangsstufe des Zweiten Bildungswegs	5	5	x	x	x	x	x	x	x	5
Ausbildungs-/Studienjahr an Fachschulen, Berufsfach- schulen <sup>1)</sup> , Fachakademien Ohne Zuordnung <sup>8)</sup>	.	x	x	x	x	x	x	x	x	x
F1/F2 <sup>9)</sup>	14	x	x	x	x	x	x	x	x	x
IV <sup>10)</sup>	6	x	x	x	x	x	x	x	x	x
<b>Insgesamt</b>	<b>10 756</b>	<b>9 901</b>	<b>3 483</b>	<b>3 176</b>	<b>331</b>	<b>1 523</b>	<b>1 364</b>	<b>11</b>	<b>4</b>	<b>9</b>
<b>darunter männlich</b>										
1/1A	696	696	656	x	40	x	x	x	-	x
2/2A	531	531	478	x	53	x	x	x	-	x
3	443	443	415	x	27	x	x	x	1	x
4	199	199	182	x	17	x	x	x	-	x
5	617	616	x	330	17	184	84	x	1	x
6	504	494	x	225	13	157	99	x	-	x
7	565	553	x	282	11	179	81	x	-	x
8/8.1/8.2	517	499	x	287	12	122	76	2	-	x
9/9A/9.1/9.2/9+	848	834	x	637	12	116	67	2	-	x
10	410	334	x	95	1	60	176	2	-	x
11	225	48	x	x	-	x	48	x	-	x
12	147	34	x	x	-	x	34	x	-	x
13	7	x	x	x	-	x	x	x	-	x
Vorklasse	4	x	x	x	-	x	x	x	-	x
Vorkurs	4	4	x	x	-	x	2	x	-	2
Jahrgangsstufe des Zweiten Bildungswegs	2	2	x	x	x	x	x	x	x	2
Ausbildungs-/Studienjahr an Fachschulen, Berufsfach- schulen <sup>1)</sup> , Fachakademien Ohne Zuordnung <sup>8)</sup>	.	x	x	x	x	x	x	x	x	x
F1/F2 <sup>9)</sup>	7	x	x	x	x	x	x	x	x	x
IV <sup>10)</sup>	3	x	x	x	x	x	x	x	x	x
<b>Insgesamt</b>	<b>5 729</b>	<b>5 287</b>	<b>1 731</b>	<b>1 856</b>	<b>203</b>	<b>818</b>	<b>667</b>	<b>6</b>	<b>2</b>	<b>4</b>

1) Einschl. Realschulen zur sonderpädagogischen Förderung. - 2) Integrierte Gesamtschulen sowie schulartunabhängige Orientierungsstufe. berufschulischen Teil der Werkstufe an Förderzentren. - 6) Ohne Wirtschaftsschulen und ohne Berufsfachschulen des Gesundheitswesens. - 7) Berufsintegrationsklasse 2. Jahr und Schulversuch einjährige Erweiterung der Pflegehelferausbildung. - 10) Integrationsvorklasse.



**Schulart, Jahrgangsstufe und Geschlecht**

an											Jahrgangsstufe bzw. Schulstufe/Ausbildungsjahr/ Studienjahr	
beruflichen Schulen												
sonstigen allgemein bildenden Schulen <sup>4)</sup>	zu- sammen	davon an										
		Berufs- schulen	Berufs- schulen zur son- derpäda- gogischen Förderung <sup>5)</sup>	Berufs- fach- schulen <sup>6)</sup>	Wirt- schafts- schulen	Berufs- fach- schulen des Ge- sundheits- wesens	Fach- schulen	Fach- ober- schulen	Berufs- ober- schulen	Fach- aka- demien		
<b>Insgesamt</b>												
.	x	x	x	x	x	x	x	x	x	x	x	1/1A
.	x	x	x	x	x	x	x	x	x	x	x	2/2A
.	x	x	x	x	x	x	x	x	x	x	x	3
.	x	x	x	x	x	x	x	x	x	x	x	4
.	1	x	x	x	1	x	x	x	x	x	x	5
.	16	x	x	x	16	x	x	x	x	x	x	6
.	32	x	x	x	32	x	x	x	x	x	x	7
.	40	x	x	x	40	x	x	x	x	x	x	8/8.1/8.2
.	29	x	x	x	29	x	x	x	x	x	x	9/9A/9.1/9.2/9+
.	140	.	.	x	140	x	x	x	x	x	x	10
.	313	.	.	x	65	x	x	248	x	x	x	11
.	234	.	.	x	x	x	x	210	24	x	x	12
x	18	.	.	x	x	x	x	14	4	x	x	13
x	12	x	x	x	x	x	x	8	4	x	x	Vorklasse
x	x	x	x	x	x	x	x	x	x	x	x	Vorkurs
x	x	x	x	x	x	x	x	x	x	x	x	Jahrgangsstufe des Zweiten Bildungswegs
x	x	x	x	x	x	.	.	x	x	.	.	Ausbildungs-/Studienjahr an Fachschulen, Berufsfach- schulen <sup>7)</sup> , Fachakademien
x	14	x	12	x	x	1	1	x	x	-	-	Ohne Zuordnung <sup>8)</sup>
x	6	x	x	x	x	x	x	6	-	x	x	F1/F2 <sup>9)</sup>
.	<b>855</b>	.	.	.	<b>323</b>	.	.	<b>486</b>	<b>32</b>	.	.	<b>Insgesamt</b>
<b>darunter männlich</b>												
.	x	x	x	x	x	x	x	x	x	x	x	1/1A
.	x	x	x	x	x	x	x	x	x	x	x	2/2A
.	x	x	x	x	x	x	x	x	x	x	x	3
.	x	x	x	x	x	x	x	x	x	x	x	4
.	1	x	x	x	1	x	x	x	x	x	x	5
.	10	x	x	x	10	x	x	x	x	x	x	6
.	12	x	x	x	12	x	x	x	x	x	x	7
.	18	x	x	x	18	x	x	x	x	x	x	8/8.1/8.2
.	14	x	x	x	14	x	x	x	x	x	x	9/9A/9.1/9.2/9+
.	76	x	x	x	76	x	x	x	x	x	x	10
.	177	x	x	x	41	x	x	136	x	x	x	11
.	113	x	x	x	x	x	x	100	13	x	x	12
x	7	x	x	x	x	x	x	5	2	x	x	13
x	4	x	x	x	x	x	x	4	x	x	x	Vorklasse
x	x	x	x	x	x	x	x	x	x	x	x	Vorkurs
x	x	x	x	x	x	x	x	x	x	x	x	Jahrgangsstufe des Zweiten Bildungswegs
x	.	x	x	.	x	.	.	x	x	.	.	Ausbildungs-/Studienjahr an Fachschulen, Berufsfach- schulen <sup>7)</sup> , Fachakademien
x	x	x	x	x	x	.	-	x	x	-	-	Ohne Zuordnung <sup>8)</sup>
x	7	x	6	-	x	.	1	x	x	-	-	F1/F2 <sup>9)</sup>
x	3	x	x	x	x	x	x	3	-	x	x	IV <sup>10)</sup>
.	<b>442</b>	.	<b>6</b>	.	<b>172</b>	.	<b>1</b>	<b>248</b>	<b>15</b>	.	.	<b>Zusammen</b>

- 3) Abendrealschulen, Abendgymnasien und Kollegs. - 4) Internationale und ausländische Schulen in Bayern (z. B. Griechische Lyzeen). - 5) Ohne  
Ohne Wirtschaftsschulen. - 8) Schüler in Brückenklassen . - 9) Berufsintegrationsvorklasse 1. Jahr und Deutschklasse - Berufsschule DK-BS,

Ausländische Schüler und Lehrkräfte an  
**2.6 Ausländische Wiederholer nach Staats**

Länder und Gebiete (Staatsangehörigkeit)	Aus- ländische Wieder- holer insgesamt	davon								
		Jahrgangsstufe								
		1/1A	2/2A	3	4	5	6	7	8	9/9A
		<b>Insgesamt</b>								
<b>Europa .....</b>	<b>7 017</b>	<b>879</b>	<b>685</b>	<b>590</b>	<b>298</b>	<b>644</b>	<b>573</b>	<b>700</b>	<b>631</b>	<b>975</b>
<b>Europäische Union .....</b>	<b>3 437</b>	<b>332</b>	<b>283</b>	<b>214</b>	<b>83</b>	<b>342</b>	<b>293</b>	<b>384</b>	<b>337</b>	<b>542</b>
Belgien .....	5	-	-	-	-	-	-	2	1	1
Bulgarien .....	472	78	58	37	9	52	33	61	42	71
Dänemark .....	3	-	-	-	-	-	-	1	-	1
Estland .....	6	-	-	-	1	-	-	-	-	3
Finnland .....	3	-	-	-	-	-	-	2	-	-
Frankreich .....	27	1	2	2	-	2	1	-	5	7
Griechenland .....	318	34	21	17	11	32	21	42	21	57
Irland .....	10	-	-	3	-	1	1	-	1	1
Italien .....	319	23	28	16	9	27	24	30	20	65
Kroatien .....	390	18	28	26	8	34	54	44	41	54
Lettland .....	22	1	2	1	1	3	1	5	-	3
Litauen .....	34	1	1	2	2	3	6	4	3	6
Luxemburg .....	-	-	-	-	-	-	-	-	-	-
Malta .....	-	-	-	-	-	-	-	-	-	-
Niederlande .....	23	1	1	1	1	3	1	3	2	1
Österreich .....	105	5	5	1	1	11	8	13	11	15
Polen .....	307	16	18	16	6	24	34	28	35	59
Portugal .....	51	4	3	3	-	7	1	3	3	9
Rumänien .....	787	96	76	53	21	79	70	83	95	108
Schweden .....	15	2	1	-	-	3	-	3	1	2
Slowakei .....	89	13	9	7	1	8	5	12	10	9
Slowenien .....	22	2	-	3	1	1	2	5	2	3
Spanien .....	88	5	7	4	1	13	4	7	12	13
Tschechische Republik .....	105	11	10	7	4	13	6	14	7	14
Ungarn .....	233	19	13	15	6	26	21	22	24	40
Zypern .....	3	2	-	-	-	-	-	-	1	-
Albanien .....	129	11	12	12	4	8	8	24	10	21
Andorra .....	-	-	-	-	-	-	-	-	-	-
Bosnien und Herzegowina .....	287	21	29	29	16	27	39	31	24	45
Island .....	1	-	1	-	-	-	-	-	-	-
Kosovo .....	505	42	48	47	26	52	40	45	42	85
Liechtenstein .....	-	-	-	-	-	-	-	-	-	-
Moldau, Republik .....	55	7	11	1	-	8	6	7	7	4
Monaco .....	-	-	-	-	-	-	-	-	-	-
Montenegro .....	11	-	-	-	-	1	1	1	4	-
Nordmazedonien .....	144	24	15	16	5	15	11	16	15	20
Norwegen .....	1	-	-	-	-	-	-	1	-	-
Russische Föderation .....	262	12	12	13	11	29	39	28	28	38
San Marino .....	-	-	-	-	-	-	-	-	-	-
Schweiz .....	17	-	-	3	-	-	2	1	2	3
Serbien .....	174	14	19	7	6	21	14	26	14	23
Türkei .....	412	18	24	20	6	46	41	61	39	77
Ukraine .....	1 533	391	228	225	138	91	73	69	106	111
Vatikanstaat .....	-	-	-	-	-	-	-	-	-	-
Vereinigtes Königreich .....	18	-	-	-	2	3	1	4	-	5
Weißrussland .....	31	7	3	3	1	1	5	2	3	1
übriges Europa .....	-	-	-	-	-	-	-	-	-	-

Fußnoten vgl. Seite 46 und 47.

**angehörigkeit, Jahrgangsstufe und Geschlecht**

in/im				der Vor- klasse	Vor- kurs	einer Jahrgangs- stufe des Zweiten Bildungs- wegs	einem Ausbildungs-/ Studienjahr an Fachschulen, Berufsfach- schulen <sup>1)</sup> , Fach- akademien	ohne Zu- ordnung F1/ F2/ IV <sup>2)</sup>	Länder und Gebiete (Staatsangehörigkeit)
10	11	12	13						
<b>Insgesamt</b>									
<b>538</b>	<b>255</b>	<b>217</b>	<b>15</b>	<b>6</b>	<b>5</b>	<b>2</b>	.	<b>4</b>	..... <b>Europa</b>
<b>311</b>	<b>172</b>	<b>131</b>	<b>8</b>	-	<b>4</b>	.	.	<b>1</b>	..... <b>Europäische Union</b>
-	1	-	-	-	-	.	.	-	..... Belgien
20	5	6	-	-	-	.	.	-	..... Bulgarien
-	1	-	-	-	-	.	.	-	..... Dänemark
-	2	-	-	-	-	.	.	-	..... Estland
1	-	-	-	-	-	.	.	-	..... Finnland
1	4	2	-	-	-	.	.	-	..... Frankreich
27	17	16	2	-	-	.	.	-	..... Griechenland
1	2	-	-	-	-	.	.	-	..... Irland
35	25	16	1	-	-	.	.	-	..... Italien
47	20	14	1	-	-	.	.	1	..... Kroatien
4	1	-	-	-	-	.	.	-	..... Lettland
5	1	-	-	-	-	.	.	-	..... Litauen
-	-	-	-	-	-	.	.	-	..... Luxemburg
-	-	-	-	-	-	.	.	-	..... Malta
3	4	2	-	-	-	.	.	-	..... Niederlande
9	14	12	-	-	-	.	.	-	..... Österreich
30	16	21	1	-	3	.	.	-	..... Polen
4	8	5	1	-	-	.	.	-	..... Portugal
68	17	20	-	-	1	.	.	-	..... Rumänien
1	1	1	-	-	-	.	.	-	..... Schweden
6	8	1	-	-	-	.	.	-	..... Slowakei
1	1	1	-	-	-	.	.	-	..... Slowenien
10	9	2	1	-	-	.	.	-	..... Spanien
14	3	2	-	-	-	.	.	-	..... Tschechische Republik
24	12	10	1	-	-	.	.	-	..... Ungarn
-	-	-	-	-	-	.	.	-	..... Zypern
9	6	3	-	1	-	.	.	-	..... Albanien
-	-	-	-	-	-	.	.	-	..... Andorra
12	7	6	1	-	-	.	.	-	..... Bosnien und Herzegowina
-	-	-	-	-	-	.	.	-	..... Island
37	18	22	1	-	-	.	.	-	..... Kosovo
-	-	-	-	-	-	.	.	-	..... Liechtenstein
3	-	1	-	-	-	.	.	-	..... Moldau, Republik
-	-	-	-	-	-	.	.	-	..... Monaco
3	-	1	-	-	-	.	.	-	..... Montenegro
4	2	1	-	-	-	.	.	-	..... Nordmazedonien
-	-	-	-	-	-	.	.	-	..... Norwegen
25	14	8	2	1	-	.	.	2	..... Russische Föderation
-	-	-	-	-	-	.	.	-	..... San Marino
5	1	-	-	-	-	.	.	-	..... Schweiz
13	6	8	1	1	-	.	.	1	..... Serbien
35	14	26	1	1	1	2	.	-	..... Türkei
75	14	9	1	2	-	.	.	-	..... Ukraine
-	-	-	-	-	-	.	.	-	..... Vatikanstaat
3	-	-	-	-	-	.	.	-	..... Vereinigtes Königreich
3	1	1	-	-	-	.	.	-	..... Weißrussland
-	-	-	-	-	-	.	.	-	..... übriges Europa

Ausländische Schüler und Lehrkräfte an  
**Noch: 2.6 Ausländische Wiederholer nach Staats**

Länder und Gebiete (Staatsangehörigkeit)	Aus- ländische Wieder- holer insgesamt	davon								
		Jahrgangsstufe								
		1/1A	2/2A	3	4	5	6	7	8	9/9A
<b>Noch: Insgesamt</b>										
<b>Amerika .....</b>	<b>176</b>	<b>10</b>	<b>7</b>	<b>12</b>	<b>6</b>	<b>14</b>	<b>14</b>	<b>24</b>	<b>17</b>	<b>33</b>
Brasilien .....	37	3	3	4	-	5	2	4	5	5
Chile .....	5	-	-	-	1	-	2	-	-	-
Kanada .....	10	-	-	2	-	-	1	3	1	1
Vereinigte Staaten .....	55	2	3	4	1	2	5	8	6	11
Übriges Amerika .....	69	5	1	2	4	7	4	9	5	16
<b>Afrika .....</b>	<b>485</b>	<b>58</b>	<b>65</b>	<b>33</b>	<b>14</b>	<b>66</b>	<b>44</b>	<b>41</b>	<b>32</b>	<b>50</b>
Ägypten .....	25	1	2	-	1	3	2	4	1	3
Äthiopien .....	29	2	1	1	2	7	5	1	2	5
Algerien .....	6	1	1	2	-	1	-	-	-	1
Elfenbeinküste .....	4	-	-	1	-	-	-	-	-	2
Eritrea .....	53	12	8	5	-	8	3	5	5	4
Gambia .....	-	-	-	-	-	-	-	-	-	-
Ghana .....	16	-	2	-	-	2	1	1	1	4
Guinea .....	-	-	-	-	-	-	-	-	-	-
Kamerun .....	1	-	-	-	-	-	-	-	-	1
Libyen .....	12	-	-	3	2	1	1	2	-	-
Mali .....	2	-	-	-	-	-	-	-	-	-
Marokko .....	18	1	2	-	-	2	4	2	1	2
Nigeria .....	87	16	19	8	2	7	5	9	2	8
Senegal .....	6	-	-	1	-	1	1	-	1	1
Sierra Leone .....	15	3	6	-	-	-	3	-	2	-
Somalia .....	78	11	14	4	4	19	5	8	3	3
Sudan .....	10	-	-	2	-	1	2	2	1	1
Tunesien .....	13	2	-	1	-	-	1	1	1	2
Übriges Afrika .....	110	9	10	5	3	14	11	6	12	13
<b>Asien .....</b>	<b>3 044</b>	<b>404</b>	<b>309</b>	<b>232</b>	<b>97</b>	<b>366</b>	<b>260</b>	<b>267</b>	<b>249</b>	<b>428</b>
Afghanistan .....	592	103	67	50	11	71	34	58	53	77
Armenien .....	16	2	1	1	1	2	4	1	1	3
Aserbaidshan .....	58	6	2	3	1	5	7	6	6	7
Bangladesch .....	8	1	-	-	-	4	-	1	1	-
China .....	57	1	1	5	4	6	4	4	2	9
Georgien .....	20	3	4	2	-	2	1	2	3	3
Indien .....	114	9	6	21	5	17	11	10	14	7
Indonesien .....	4	-	-	-	-	-	1	-	-	3
Irak .....	449	71	66	36	20	49	31	28	31	68
Iran, Islamische Republik .....	82	9	7	4	4	4	8	12	7	12
Israel .....	21	2	-	-	-	1	1	1	4	6
Japan .....	12	-	-	-	-	-	2	2	-	7
Jemen .....	14	5	-	1	-	2	1	1	3	1
Jordanien .....	17	-	1	1	3	1	-	2	3	2
Korea, Demokrat. Volksrep. ....	1	-	-	-	-	-	-	-	1	-
Korea, Republik .....	26	1	1	4	2	1	1	3	2	3
Libanon .....	9	-	-	1	-	2	1	3	-	2
Mongolei .....	3	-	1	-	-	-	-	-	1	1

Fußnoten vgl. Seite 46 und 47.

**angehörigkeit, Jahrgangsstufe und Geschlecht**

in/im				der Vor- klasse	Vor- kurs	einer Jahrgangs- stufe des Zweiten Bildungs- wegs	einem Ausbildungs-/ Studienjahr an Fachschulen, Berufsfach- schulen <sup>1)</sup> , Fach- akademien	ohne Zu- ordnung F1/ F2/ IV <sup>2)</sup>	Länder und Gebiete (Staatsangehörigkeit)
10	11	12	13						
<b>Noch: Insgesamt</b>									
<b>20</b>	<b>7</b>	<b>10</b>	-	<b>1</b>	-	<b>1</b>	.	.	<b>Amerika</b>
3	1	2	-	-	-	-	-	-	Brasilien
2	-	-	-	-	-	-	-	-	Chile
-	1	1	-	-	-	-	-	-	Kanada
4	4	5	-	-	-	-	-	-	Vereinigte Staaten
11	1	2	-	1	-	1	-	-	Übriges Amerika
<b>38</b>	<b>21</b>	<b>16</b>	-	-	-	<b>1</b>	.	<b>6</b>	<b>Afrika</b>
6	1	1	-	-	-	-	-	-	Ägypten
1	-	2	-	-	-	-	-	-	Äthiopien
-	-	-	-	-	-	-	-	-	Algerien
-	-	-	-	-	-	-	-	1	Elfenbeinküste
1	1	-	-	-	-	-	-	1	Eritrea
-	-	-	-	-	-	-	-	-	Gambia
3	1	1	-	-	-	-	-	-	Ghana
-	-	-	-	-	-	-	-	-	Guinea
-	-	-	-	-	-	-	-	-	Kamerun
1	2	-	-	-	-	-	-	-	Libyen
-	2	-	-	-	-	-	-	-	Mali
1	1	2	-	-	-	-	-	-	Marokko
6	3	1	-	-	-	-	-	1	Nigeria
1	-	-	-	-	-	-	-	-	Senegal
1	-	-	-	-	-	-	-	-	Sierra Leone
2	1	1	-	-	-	1	-	2	Somalia
1	-	-	-	-	-	-	-	-	Sudan
2	3	-	-	-	-	-	-	-	Tunesien
12	6	8	-	-	-	-	-	1	übriges Afrika
<b>226</b>	<b>125</b>	<b>57</b>	<b>3</b>	<b>5</b>	<b>5</b>	<b>1</b>	-	<b>10</b>	<b>Asien</b>
32	24	5	1	-	2	1	.	3	Afghanistan
-	-	-	-	-	-	-	.	-	Armenien
10	4	1	-	-	-	-	.	-	Aserbaidtschan
-	1	-	-	-	-	-	.	-	Bangladesch
8	11	2	-	-	-	-	.	-	China
-	-	-	-	-	-	-	.	-	Georgien
7	6	1	-	-	-	-	.	-	Indien
-	-	-	-	-	-	-	.	-	Indonesien
21	17	7	-	2	-	-	.	2	Irak
11	-	3	1	-	-	-	.	-	Iran, Islamische Republik
3	2	1	-	-	-	-	.	-	Israel
1	-	-	-	-	-	-	.	-	Japan
-	-	-	-	-	-	-	.	-	Jemen
-	3	1	-	-	-	-	.	-	Jordanien
-	-	-	-	-	-	-	.	-	Korea, Demokrat. Volksrep.
5	1	2	-	-	-	-	.	-	Korea, Republik
-	-	-	-	-	-	-	.	-	Libanon
-	-	-	-	-	-	-	.	-	Mongolei

Ausländische Schüler und Lehrkräfte an  
**Noch: 2.6 Ausländische Wiederholer nach Staats**

Länder und Gebiete (Staatsangehörigkeit)	Aus- ländische Wieder- holer insgesamt	davon								
		Jahrgangsstufe								
		1/1A	2/2A	3	4	5	6	7	8	9/9A
<b>Noch: Insgesamt</b>										
Noch: Asien										
Pakistan .....	64	6	9	6	3	4	6	6	2	13
Philippinen .....	18	-	-	3	-	1	1	1	1	4
Sri Lanka .....	6	-	-	-	-	-	1	-	-	3
Syrien, Arabische Republik .....	1 274	177	133	84	38	179	123	108	87	173
Tadschikistan .....	3	-	1	1	-	1	-	-	-	-
Thailand .....	29	2	1	3	2	3	1	1	6	4
Vietnam .....	76	4	3	1	1	4	10	9	11	8
Übriges Asien <sup>3)</sup> .....	71	2	5	5	2	7	11	8	10	12
<b>Australien/Ozeanien .....</b>	<b>3</b>	<b>-</b>	<b>-</b>	<b>-</b>	<b>-</b>	<b>-</b>	<b>-</b>	<b>-</b>	<b>1</b>	<b>-</b>
Australien .....	3	-	-	-	-	-	-	-	1	-
Neuseeland .....	-	-	-	-	-	-	-	-	-	-
Übriges Australien/Ozeanien .....	-	-	-	-	-	-	-	-	-	-
Staatenlos .....	18	2	2	-	2	1	2	2	1	1
Ungeklärt .....	13	4	3	-	-	-	2	1	1	-
<b>Insgesamt</b>	<b>10 756</b>	<b>1 357</b>	<b>1 071</b>	<b>867</b>	<b>417</b>	<b>1 091</b>	<b>895</b>	<b>1 035</b>	<b>932</b>	<b>1 487</b>

1) Ohne Wirtschaftsschulen. - 2) Schüler in Brückenklassen, Berufsintegrationsvorklasse 1. und 2. Jahr, Deutschklasse - Berufsschule DK-BS,

**angehörigkeit, Jahrgangsstufe und Geschlecht**

in/im				der Vor- klasse	Vor- kurs	einer Jahrgangsstufe des Zweiten Bildungs- wegs	einem Ausbildungs-/ Studienjahr an Fachschulen, Berufsfach- schulen <sup>1)</sup> , Fach- akademien	ohne Zu- ordnung F1/ F2/ IV <sup>2)</sup>	Länder und Gebiete (Staatsangehörigkeit)
10	11	12	13						
<b>Noch: Insgesamt</b>									
									Noch: Asien
4	2	2	-	-	-	.	.	1	..... Pakistan
4	1	2	-	-	-	.	.	-	..... Philippinen
-	1	1	-	-	-	.	.	-	..... Sri Lanka
99	41	21	1	3	3	.	.	4	..... Syrien, Arabische Republik
-	-	-	-	-	-	.	.	-	..... Tadschikistan
5	1	-	-	-	-	.	.	-	..... Thailand
13	7	5	-	-	-	.	.	-	..... Vietnam
3	3	3	-	-	-	.	.	-	..... Übriges Asien <sup>3)</sup>
1	-	1	-	-	-	.	.	.	..... <b>Australien/Ozeanien</b>
1	-	1	-	-	-	.	.	-	..... Australien
-	-	-	-	-	-	.	.	-	..... Neuseeland
-	-	-	-	-	-	.	.	-	..... Übriges Australien/Ozeanien
3	2	-	-	-	-	.	.	-	..... Staatenlos
-	1	-	1	-	-	.	.	-	..... Ungeklärt
<b>826</b>	<b>411</b>	<b>301</b>	<b>19</b>	<b>12</b>	<b>10</b>	<b>5</b>	<b>-</b>	<b>20</b>	<b>Insgesamt</b>

und Integrationsvorklasse. - 3) Einschl. der Teilgebiete der übrigen ehemaligen Sowjetunion.

## Noch: 2.6 Ausländische Wiederholer nach Staats

Länder und Gebiete (Staatsangehörigkeit)	Aus- ländische Wieder- holer insgesamt	davon								
		Jahrgangsstufe								
		1/1A	2/2A	3	4	5	6	7	8	9/9A
<b>darunter männlich</b>										
<b>Europa .....</b>	<b>3 704</b>	<b>449</b>	<b>334</b>	<b>309</b>	<b>134</b>	<b>356</b>	<b>322</b>	<b>374</b>	<b>340</b>	<b>562</b>
<b>Europäische Union .....</b>	<b>1 817</b>	<b>175</b>	<b>128</b>	<b>111</b>	<b>33</b>	<b>198</b>	<b>157</b>	<b>211</b>	<b>180</b>	<b>317</b>
Belgien .....	4	-	-	-	-	-	-	1	1	1
Bulgarien .....	251	41	25	18	2	28	19	32	23	45
Dänemark .....	1	-	-	-	-	-	-	-	-	-
Estland .....	5	-	-	-	1	-	-	-	-	3
Finnland .....	2	-	-	-	-	-	-	2	-	-
Frankreich .....	15	1	-	1	-	2	-	-	1	5
Griechenland .....	175	18	8	7	6	20	9	24	13	36
Irland .....	9	-	-	3	-	1	1	-	1	1
Italien .....	164	13	15	9	4	14	13	15	13	32
Kroatien .....	207	12	15	15	3	19	28	27	19	28
Lettland .....	9	-	-	1	-	2	1	2	-	1
Litauen .....	16	-	-	1	1	2	2	1	2	4
Luxemburg .....	-	-	-	-	-	-	-	-	-	-
Malta .....	-	-	-	-	-	-	-	-	-	-
Niederlande .....	14	1	1	-	-	1	1	1	1	1
Österreich .....	54	3	3	-	1	6	3	10	5	8
Polen .....	142	6	9	10	2	12	11	12	15	39
Portugal .....	31	4	1	2	-	4	1	2	1	5
Rumänien .....	437	52	35	27	6	48	46	48	56	60
Schweden .....	11	-	1	-	-	2	-	3	1	2
Slowakei .....	41	6	3	3	1	6	3	7	4	1
Slowenien .....	12	-	-	3	-	1	1	4	1	2
Spanien .....	49	2	2	2	-	8	3	3	7	10
Tschechische Republik .....	48	4	4	2	2	8	3	6	3	9
Ungarn .....	117	10	6	7	4	14	12	11	12	24
Zypern .....	3	2	-	-	-	-	-	-	1	-
Albanien .....	56	6	5	5	1	3	4	8	4	12
Andorra .....	-	-	-	-	-	-	-	-	-	-
Bosnien und Herzegowina .....	150	9	17	14	5	15	25	19	12	24
Island .....	-	-	-	-	-	-	-	-	-	-
Kosovo .....	284	27	25	25	9	33	25	25	23	48
Liechtenstein .....	-	-	-	-	-	-	-	-	-	-
Moldau, Republik .....	27	3	4	1	-	5	2	3	6	1
Monaco .....	-	-	-	-	-	-	-	-	-	-
Montenegro .....	7	-	-	-	-	1	-	1	3	-
Nordmazedonien .....	72	11	9	9	3	7	5	8	8	10
Norwegen .....	1	-	-	-	-	-	-	1	-	-
Russische Föderation .....	147	6	8	11	7	16	22	11	13	24
San Marino .....	-	-	-	-	-	-	-	-	-	-
Schweiz .....	10	-	-	2	-	-	1	1	1	2
Serbien .....	97	7	11	4	1	13	10	17	6	13
Türkei .....	238	11	13	14	2	25	24	34	24	53
Ukraine .....	769	188	111	112	72	38	45	33	58	54
Vatikanstaat .....	-	-	-	-	-	-	-	-	-	-
Vereinigtes Königreich .....	11	-	-	-	1	1	-	2	-	4
Weißrussland .....	18	6	3	1	-	1	2	-	2	-
übriges Europa .....	-	-	-	-	-	-	-	-	-	-

Fußnoten vgl. Seite 52 und 53.



**angehörigkeit, Jahrgangsstufe und Geschlecht**

in/im				der Vor- klasse	Vor- kurs	einer Jahrgangsstufe des Zweiten Bildungs- wegs	einem Ausbildungs-/ Studienjahr an Fachschulen, Berufsfach- schulen <sup>1)</sup> , Fach- akademien	ohne Zu- ordnung F1/ F2/ IV <sup>2)</sup>	Länder und Gebiete (Staatsangehörigkeit)
10	11	12	13						
<b>darunter männlich</b>									
<b>265</b>	<b>138</b>	<b>109</b>	<b>6</b>	<b>2</b>	<b>1</b>	.	.	<b>3</b>	..... <b>Europa</b>
<b>148</b>	<b>88</b>	<b>68</b>	<b>1</b>	-	<b>1</b>	.	.	<b>1</b>	..... <b>Europäische Union</b>
-	1	-	-	-	-	.	.	-	..... Belgien
12	3	3	-	-	-	.	.	-	..... Bulgarien
-	1	-	-	-	-	.	.	-	..... Dänemark
-	1	-	-	-	-	.	.	-	..... Estland
-	-	-	-	-	-	.	.	-	..... Finnland
-	4	1	-	-	-	.	.	-	..... Frankreich
14	9	10	1	-	-	.	.	-	..... Griechenland
1	1	-	-	-	-	.	.	-	..... Irland
19	11	6	-	-	-	.	.	-	..... Italien
20	11	9	-	-	-	.	.	1	..... Kroatien
2	-	-	-	-	-	.	.	-	..... Lettland
2	1	-	-	-	-	.	.	-	..... Litauen
-	-	-	-	-	-	.	.	-	..... Luxemburg
-	-	-	-	-	-	.	.	-	..... Malta
3	3	1	-	-	-	.	.	-	..... Niederlande
2	7	6	-	-	-	.	.	-	..... Österreich
9	10	6	-	-	1	.	.	-	..... Polen
2	5	4	-	-	-	.	.	-	..... Portugal
39	9	11	-	-	-	.	.	-	..... Rumänien
1	-	1	-	-	-	.	.	-	..... Schweden
2	4	1	-	-	-	.	.	-	..... Slowakei
-	-	-	-	-	-	.	.	-	..... Slowenien
5	5	2	-	-	-	.	.	-	..... Spanien
4	1	2	-	-	-	.	.	-	..... Tschechische Republik
11	1	5	-	-	-	.	.	-	..... Ungarn
-	-	-	-	-	-	.	.	-	..... Zypern
3	5	-	-	-	-	.	.	-	..... Albanien
-	-	-	-	-	-	.	.	-	..... Andorra
5	1	3	1	-	-	.	.	-	..... Bosnien und Herzegowina
-	-	-	-	-	-	.	.	-	..... Island
19	11	13	1	-	-	.	.	-	..... Kosovo
-	-	-	-	-	-	.	.	-	..... Liechtenstein
1	-	1	-	-	-	.	.	-	..... Moldau, Republik
-	-	-	-	-	-	.	.	-	..... Monaco
1	-	1	-	-	-	.	.	-	..... Montenegro
1	1	-	-	-	-	.	.	-	..... Nordmazedonien
-	-	-	-	-	-	.	.	-	..... Norwegen
15	9	3	1	-	-	.	.	1	..... Russische Föderation
-	-	-	-	-	-	.	.	-	..... San Marino
3	-	-	-	-	-	.	.	-	..... Schweiz
7	2	4	1	-	-	.	.	1	..... Serbien
18	9	11	-	-	-	.	.	-	..... Türkei
39	11	5	1	2	-	.	.	-	..... Ukraine
-	-	-	-	-	-	.	.	-	..... Vatikanstaat
3	-	-	-	-	-	.	.	-	..... Vereinigtes Königreich
2	1	-	-	-	-	.	.	-	..... Weißrussland
-	-	-	-	-	-	.	.	-	..... übriges Europa

Ausländische Schüler und Lehrkräfte an  
**Noch: 2.6 Ausländische Wiederholer nach Staats**

Länder und Gebiete (Staatsangehörigkeit)	Aus- ländische Wieder- holer insgesamt	davon								
		Jahrgangsstufe								
		1/1A	2/2A	3	4	5	6	7	8	9/9A
<b>Noch: darunter männlich</b>										
<b>Amerika .....</b>	<b>92</b>	<b>7</b>	<b>2</b>	<b>9</b>	<b>2</b>	<b>6</b>	<b>8</b>	<b>11</b>	<b>8</b>	<b>17</b>
Brasilien .....	20	1	1	3	-	1	2	2	3	3
Chile .....	1	-	-	-	-	-	-	-	-	-
Kanada .....	5	-	-	2	-	-	-	1	1	-
Vereinigte Staaten .....	26	1	-	3	-	-	4	5	2	4
Übriges Amerika .....	40	5	1	1	2	5	2	3	2	10
<b>Afrika .....</b>	<b>259</b>	<b>29</b>	<b>40</b>	<b>17</b>	<b>7</b>	<b>40</b>	<b>18</b>	<b>22</b>	<b>19</b>	<b>25</b>
Ägypten .....	14	-	1	-	1	3	1	2	1	1
Äthiopien .....	15	-	-	1	1	6	2	1	-	3
Algerien .....	5	1	-	2	-	1	-	-	-	1
Elfenbeinküste .....	1	-	-	-	-	-	-	-	-	-
Eritrea .....	28	7	6	2	-	4	1	2	2	1
Gambia .....	-	-	-	-	-	-	-	-	-	-
Ghana .....	10	-	2	-	-	2	1	1	1	3
Guinea .....	-	-	-	-	-	-	-	-	-	-
Kamerun .....	-	-	-	-	-	-	-	-	-	-
Libyen .....	8	-	-	2	1	-	1	1	-	-
Mali .....	1	-	-	-	-	-	-	-	-	-
Marokko .....	9	1	1	-	-	2	1	1	1	1
Nigeria .....	51	12	12	3	1	5	2	5	1	5
Senegal .....	1	-	-	-	-	-	-	-	-	-
Sierra Leone .....	10	3	4	-	-	-	1	-	1	-
Somalia .....	36	2	9	2	2	12	2	3	1	-
Sudan .....	7	-	-	2	-	1	1	-	1	1
Tunesien .....	5	-	-	-	-	-	-	-	1	1
Übriges Afrika .....	58	3	5	3	1	4	5	6	9	8
<b>Asien .....</b>	<b>1 657</b>	<b>208</b>	<b>153</b>	<b>108</b>	<b>54</b>	<b>214</b>	<b>155</b>	<b>156</b>	<b>149</b>	<b>243</b>
Afghanistan .....	324	52	38	26	4	39	19	33	34	42
Armenien .....	9	1	1	-	1	1	2	1	-	2
Aserbaidshan .....	30	4	1	2	-	2	3	5	4	3
Bangladesch .....	5	-	-	-	-	3	-	-	1	-
China .....	33	-	-	3	4	3	3	2	1	5
Georgien .....	15	2	4	2	-	2	1	1	2	1
Indien .....	61	4	3	12	3	11	6	5	9	3
Indonesien .....	3	-	-	-	-	-	1	-	-	2
Irak .....	234	34	34	17	13	30	19	16	14	39
Iran, Islamische Republik .....	52	3	5	1	3	3	6	11	3	10
Israel .....	12	-	-	-	-	-	-	1	4	3
Japan .....	6	-	-	-	-	-	2	1	-	3
Jemen .....	5	1	-	1	-	1	-	1	1	-
Jordanien .....	8	-	-	1	-	1	-	1	2	1
Korea, Demokrat. Volksrep. ....	-	-	-	-	-	-	-	-	-	-
Korea, Republik .....	14	-	1	2	2	-	1	2	1	1
Libanon .....	5	-	-	1	-	1	-	2	-	1
Mongolei .....	1	-	-	-	-	-	-	-	1	-

Fußnoten vgl. Seite 52 und 53.

**angehörigkeit, Jahrgangsstufe und Geschlecht**

in/im				der Vor- klasse	Vor- kurs	einer Jahrgangs- stufe des Zweiten Bildungs- wegs	einem Ausbildungs-/ Studienjahr an Fachschulen, Berufsfach- schulen <sup>1)</sup> , Fach- akademien	ohne Zu- ordnung F1/ F2/ IV <sup>2)</sup>	Länder und Gebiete (Staatsangehörigkeit)
10	11	12	13						
<b>Noch: darunter männlich</b>									
<b>13</b>	<b>5</b>	<b>4</b>	-	-	-	-	-	-	<b>Amerika</b>
2	1	1	-	-	-	-	-	-	Brasilien
1	-	-	-	-	-	-	-	-	Chile
-	-	1	-	-	-	-	-	-	Kanada
3	3	1	-	-	-	-	-	-	Vereinigte Staaten
7	1	1	-	-	-	-	-	-	Übriges Amerika
<b>20</b>	<b>13</b>	<b>5</b>	-	-	-	<b>1</b>	-	<b>3</b>	<b>Afrika</b>
3	-	1	-	-	-	-	-	-	Ägypten
1	-	-	-	-	-	-	-	-	Äthiopien
-	-	-	-	-	-	-	-	-	Algerien
-	-	-	-	-	-	-	-	1	Elfenbeinküste
1	1	-	-	-	-	-	-	1	Eritrea
-	-	-	-	-	-	-	-	-	Gambia
-	-	-	-	-	-	-	-	-	Ghana
-	-	-	-	-	-	-	-	-	Guinea
-	-	-	-	-	-	-	-	-	Kamerun
1	2	-	-	-	-	-	-	-	Libyen
-	1	-	-	-	-	-	-	-	Mali
-	1	-	-	-	-	-	-	-	Marokko
2	2	1	-	-	-	-	-	-	Nigeria
1	-	-	-	-	-	-	-	-	Senegal
1	-	-	-	-	-	-	-	-	Sierra Leone
1	-	-	-	-	-	1	-	1	Somalia
1	-	-	-	-	-	-	-	-	Sudan
1	2	-	-	-	-	-	-	-	Tunesien
7	4	3	-	-	-	-	-	-	übriges Afrika
<b>111</b>	<b>67</b>	<b>28</b>	<b>1</b>	<b>2</b>	<b>3</b>	<b>1</b>	-	<b>4</b>	<b>Asien</b>
15	16	2	-	-	2	1	-	1	Afghanistan
-	-	-	-	-	-	-	-	-	Armenien
6	-	-	-	-	-	-	-	-	Aserbaidshan
-	1	-	-	-	-	-	-	-	Bangladesch
5	6	1	-	-	-	-	-	-	China
-	-	-	-	-	-	-	-	-	Georgien
2	3	-	-	-	-	-	-	-	Indien
-	-	-	-	-	-	-	-	-	Indonesien
9	7	2	-	-	-	-	-	-	Irak
6	-	1	-	-	-	-	-	-	Iran, Islamische Republik
2	1	1	-	-	-	-	-	-	Israel
-	-	-	-	-	-	-	-	-	Japan
-	-	-	-	-	-	-	-	-	Jemen
-	2	-	-	-	-	-	-	-	Jordanien
-	-	-	-	-	-	-	-	-	Korea, Demokrat. Volksrep.
3	1	-	-	-	-	-	-	-	Korea, Republik
-	-	-	-	-	-	-	-	-	Libanon
-	-	-	-	-	-	-	-	-	Mongolei

Ausländische Schüler und Lehrkräfte an  
**Noch: 2.6 Ausländische Wiederholer nach Staats**

Länder und Gebiete (Staatsangehörigkeit)	Aus- ländische Wieder- holer insgesamt	davon								
		Jahrgangsstufe								
		1/1A	2/2A	3	4	5	6	7	8	9/9A
<b>Noch: darunter männlich</b>										
Noch: Asien										
Pakistan .....	39	3	3	2	2	3	4	5	2	6
Philippinen .....	10	-	-	1	-	1	-	-	-	2
Sri Lanka .....	4	-	-	-	-	-	-	-	-	2
Syrien, Arabische Republik .....	688	101	59	33	18	102	75	60	52	101
Tadschikistan .....	1	-	-	-	-	1	-	-	-	-
Thailand .....	20	1	-	2	1	2	-	-	5	4
Vietnam .....	37	2	1	-	1	3	5	4	7	6
Übriges Asien <sup>3)</sup> .....	41	-	3	2	2	5	8	5	6	6
<b>Australien/Ozeanien .....</b>	<b>3</b>	-	-	-	-	-	-	-	<b>1</b>	-
Australien .....	3	-	-	-	-	-	-	-	1	-
Neuseeland .....	-	-	-	-	-	-	-	-	-	-
Übriges Australien/Ozeanien .....	-	-	-	-	-	-	-	-	-	-
Staatenlos .....	10	1	1	-	2	1	-	2	-	1
Ungeklärt .....	4	2	1	-	-	-	1	-	-	-
<b>Insgesamt</b>	<b>5 729</b>	<b>696</b>	<b>531</b>	<b>443</b>	<b>199</b>	<b>617</b>	<b>504</b>	<b>565</b>	<b>517</b>	<b>848</b>

1) Ohne Wirtschaftsschulen. - 2) Schüler in Brückenklassen, Berufsintegrationsvorklasse 1. und 2. Jahr, Deutschklasse - Berufsschule DK-BS,

**angehörigkeit, Jahrgangsstufe und Geschlecht**

in/im				der Vor- klasse	Vor- kurs	einer Jahrgangs- stufe des Zweiten Bildungs- wegs	einem Ausbildungs-/ Studienjahr an Fachschulen, Berufsfach- schulen <sup>1)</sup> , Fach- akademien	ohne Zu- ordnung F1/ F2/ IV <sup>2)</sup>	Länder und Gebiete (Staatsangehörigkeit)
10	11	12	13						
<b>Noch: darunter männlich</b>									
4	2	2	-	-	-	.	.	1	..... Noch: Asien
3	1	2	-	-	-	.	.	-	..... Pakistan
-	1	1	-	-	-	.	.	-	..... Philippinen
46	24	11	1	2	1	.	.	2	..... Sri Lanka
-	-	-	-	-	-	.	.	-	..... Syrien, Arabische Republik
5	-	-	-	-	-	.	.	-	..... Tadschikistan
3	1	4	-	-	-	.	.	-	..... Thailand
2	1	1	-	-	-	.	.	-	..... Vietnam
1	-	1	-	-	-	.	.	-	..... Übriges Asien <sup>3)</sup>
1	-	1	-	-	-	.	.	-	..... <b>Australien/Ozeanien</b>
-	-	-	-	-	-	.	.	-	..... Australien
-	-	-	-	-	-	.	.	-	..... Neuseeland
-	-	-	-	-	-	.	.	-	..... Übriges Australien/Ozeanien
-	2	-	-	-	-	.	.	-	..... Staatenlos
-	-	-	-	-	-	.	.	-	..... Ungeklärt
<b>410</b>	<b>225</b>	<b>147</b>	<b>7</b>	<b>4</b>	<b>4</b>	<b>2</b>	<b>-</b>	<b>10</b>	<b>Insgesamt</b>

und Integrationsvorklasse. - 3) Einschl. der Teilgebiete der übrigen ehemaligen Sowjetunion.

**2.7 Ausländische Schüler, die nach dem Stichtag des letzten Jahres in die**

Länder und Gebiete (Staatsangehörigkeit)	Ausländische Schüler, die nach dem Stichtag des							
	insgesamt	davon im Alter						
		6 oder weniger	7	8	9	10	11	12
	<b>Insgesamt<sup>1)</sup></b>							
<b>Europa .....</b>	<b>22 884</b>	<b>58</b>	<b>1 236</b>	<b>1 719</b>	<b>1 755</b>	<b>2 347</b>	<b>2 595</b>	<b>2 716</b>
<b>Europäische Union .....</b>	<b>2 172</b>	<b>6</b>	<b>119</b>	<b>182</b>	<b>175</b>	<b>208</b>	<b>203</b>	<b>241</b>
Belgien .....	5	-	-	-	1	-	-	1
Bulgarien .....	341	2	20	32	29	40	26	43
Dänemark .....	1	-	-	1	-	-	-	-
Estland .....	1	-	-	-	-	-	-	-
Finnland .....	4	-	-	-	1	-	-	-
Frankreich .....	21	1	2	2	3	2	-	1
Griechenland .....	156	-	5	13	8	16	16	19
Irland .....	8	-	1	1	2	1	1	-
Italien .....	192	-	8	10	10	16	14	14
Kroatien .....	235	1	14	20	21	20	29	26
Lettland .....	15	-	1	3	-	2	1	2
Litauen .....	13	-	-	2	1	1	2	1
Luxemburg .....	2	-	1	-	-	-	-	-
Malta .....	1	-	-	-	-	-	-	-
Niederlande .....	10	-	2	2	-	3	-	-
Österreich .....	63	-	1	1	1	1	3	1
Polen .....	138	-	12	13	6	14	16	20
Portugal .....	13	-	-	-	-	-	2	2
Rumänien .....	620	2	25	57	66	59	67	78
Schweden .....	15	-	2	2	2	3	1	2
Slowakei .....	36	-	5	-	4	4	1	5
Slowenien .....	23	-	5	2	5	2	2	2
Spanien .....	93	-	4	8	6	10	4	5
Tschechische Republik .....	58	-	4	5	1	5	6	8
Ungarn .....	106	-	6	8	8	9	11	11
Zypern .....	2	-	1	-	-	-	1	-
Albanien .....	162	-	12	21	13	12	14	16
Andorra .....	-	-	-	-	-	-	-	-
Bosnien und Herzegowina .....	309	1	24	27	26	23	31	28
Island .....	-	-	-	-	-	-	-	-
Kosovo .....	391	3	15	25	38	18	29	33
Liechtenstein .....	-	-	-	-	-	-	-	-
Moldau, Republik .....	142	1	7	15	7	17	11	14
Monaco .....	-	-	-	-	-	-	-	-
Montenegro .....	14	-	-	2	2	1	1	1
Nordmazedonien .....	170	1	10	13	13	15	12	22
Norwegen .....	-	-	-	-	-	-	-	-
Russische Föderation .....	223	-	12	22	24	27	26	24
San Marino .....	-	-	-	-	-	-	-	-
Schweiz .....	16	-	2	1	1	-	1	-
Serbien .....	180	-	9	6	23	17	11	17
Türkei .....	198	-	18	16	18	17	13	17
Ukraine .....	18 848	46	1 007	1 382	1 408	1 988	2 235	2 292
Vatikanstaat .....	-	-	-	-	-	-	-	-
Vereinigtes Königreich .....	17	-	1	-	3	4	-	5
Weißrussland .....	40	-	-	6	4	-	8	6
übriges Europa .....	2	-	-	1	-	-	-	-

Fußnoten vgl. Seite 58.

**Bundesrepublik zugezogen sind, nach Staatsangehörigkeit, Alter und Geschlecht**

letzten Jahres in die Bundesrepublik zugezogen sind								Länder und Gebiete (Staatsangehörigkeit)
von ... Jahren								
13	14	15	16	17	18	19	20 oder mehr	
<b>Insgesamt<sup>1)</sup></b>								
<b>2 880</b>	<b>2 680</b>	<b>2 043</b>	<b>1 352</b>	<b>742</b>	<b>263</b>	<b>116</b>	<b>382</b>	<b>..... Europa</b>
<b>225</b>	<b>235</b>	<b>185</b>	<b>113</b>	<b>64</b>	<b>37</b>	<b>22</b>	<b>157</b>	<b>..... Europäische Union</b>
-	-	-	-	-	1	-	2	..... Belgien
52	51	21	10	7	2	2	4	..... Bulgarien
-	-	-	-	-	-	-	-	..... Dänemark
-	-	-	1	-	-	-	-	..... Estland
1	-	-	-	2	-	-	-	..... Finnland
1	1	2	1	-	-	1	4	..... Frankreich
16	24	15	13	6	2	-	3	..... Griechenland
-	1	-	1	-	-	-	-	..... Irland
12	15	8	8	10	6	5	56	..... Italien
28	27	23	13	6	3	1	3	..... Kroatien
1	2	1	2	-	-	-	-	..... Lettland
1	1	2	2	-	-	-	-	..... Litauen
-	-	-	-	-	-	1	-	..... Luxemburg
-	-	1	-	-	-	-	-	..... Malta
-	-	-	1	-	-	1	1	..... Niederlande
-	2	1	1	3	6	3	39	..... Österreich
14	21	10	8	2	1	-	1	..... Polen
3	3	2	-	1	-	-	-	..... Portugal
69	56	66	31	19	8	2	15	..... Rumänien
1	-	1	-	-	1	-	-	..... Schweden
2	5	5	3	-	1	-	1	..... Slowakei
1	2	-	1	1	-	-	-	..... Slowenien
9	6	9	1	2	2	4	23	..... Spanien
4	6	6	7	-	3	-	3	..... Tschechische Republik
10	12	12	9	5	1	2	2	..... Ungarn
-	-	-	-	-	-	-	-	..... Zypern
14	19	13	10	2	-	8	8	..... Albanien
-	-	-	-	-	-	-	-	..... Andorra
35	37	23	15	7	2	4	26	..... Bosnien und Herzegowina
-	-	-	-	-	-	-	-	..... Island
38	31	26	20	10	10	14	81	..... Kosovo
-	-	-	-	-	-	-	-	..... Liechtenstein
15	16	15	8	5	1	2	8	..... Moldau, Republik
-	-	-	-	-	-	-	-	..... Monaco
2	1	1	1	-	-	-	2	..... Montenegro
23	23	15	8	8	3	-	4	..... Nordmazedonien
-	-	-	-	-	-	-	-	..... Norwegen
17	19	10	15	8	6	3	10	..... Russische Föderation
-	-	-	-	-	-	-	-	..... San Marino
-	1	-	3	-	1	1	5	..... Schweiz
25	20	16	18	6	4	2	6	..... Serbien
11	28	14	13	12	1	7	13	..... Türkei
2 473	2 245	1 724	1 125	618	197	51	57	..... Ukraine
-	-	-	-	-	-	-	-	..... Vatikanstaat
-	1	1	2	-	-	-	-	..... Vereinigtes Königreich
2	4	-	1	2	1	2	4	..... Weißrussland
-	-	-	-	-	-	-	1	..... übriges Europa

**Noch: 2.7 Ausländische Schüler, die nach dem Stichtag des letzten Jahres in die**

Länder und Gebiete (Staatsangehörigkeit)	Ausländische Schüler, die nach dem Stichtag des davon im Alter							
	insgesamt	6 oder weniger	7	8	9	10	11	12
<b>Noch: Insgesamt<sup>1)</sup></b>								
<b>Amerika</b> .....	<b>269</b>	<b>3</b>	<b>16</b>	<b>23</b>	<b>37</b>	<b>18</b>	<b>31</b>	<b>22</b>
Brasilien .....	74	2	5	3	9	4	11	4
Chile .....	1	-	-	1	-	-	-	-
Kanada .....	10	-	-	1	1	1	1	3
Vereinigte Staaten .....	70	1	7	10	15	6	9	6
Übriges Amerika .....	114	-	4	8	12	7	10	9
<b>Afrika</b> .....	<b>862</b>	<b>1</b>	<b>34</b>	<b>41</b>	<b>50</b>	<b>31</b>	<b>53</b>	<b>52</b>
Ägypten .....	54	-	7	6	5	2	4	3
Äthiopien .....	22	-	1	2	3	-	-	4
Algerien .....	21	-	1	3	-	-	2	3
Elfenbeinküste .....	1	-	-	-	-	-	-	-
Eritrea .....	71	-	4	5	13	5	6	9
Gambia .....	8	-	-	-	1	-	1	1
Ghana .....	9	-	-	-	-	-	-	-
Guinea .....	2	-	-	-	-	-	-	1
Kamerun .....	23	-	-	-	-	-	-	1
Libyen .....	-	-	-	-	-	-	-	-
Mali .....	2	-	1	-	-	-	1	-
Marokko .....	190	-	-	-	1	-	3	-
Nigeria .....	45	1	5	3	3	2	1	3
Senegal .....	24	-	-	1	1	-	1	-
Sierra Leone .....	11	-	2	-	1	1	1	1
Somalia .....	137	-	2	12	8	16	21	15
Sudan .....	11	-	-	-	1	-	2	2
Tunesien .....	80	-	1	1	5	-	-	1
Übriges Afrika .....	151	-	10	8	8	5	10	8
<b>Asien</b> .....	<b>3 631</b>	<b>10</b>	<b>180</b>	<b>303</b>	<b>236</b>	<b>234</b>	<b>260</b>	<b>249</b>
Afghanistan .....	1 316	2	78	120	96	100	91	107
Armenien .....	31	1	-	6	2	3	2	4
Aserbaidshjan .....	45	-	2	4	1	3	1	2
Bangladesch .....	8	-	2	1	-	1	-	1
China .....	42	-	-	1	3	1	1	3
Georgien .....	60	-	4	7	3	1	6	4
Indien .....	233	4	22	41	25	25	22	15
Indonesien .....	42	-	-	-	-	1	-	-
Irak .....	303	1	12	24	25	12	32	23
Iran, Islamische Republik .....	91	-	7	10	7	5	6	5
Israel .....	19	-	1	-	1	-	2	-
Japan .....	42	-	6	5	4	5	4	2
Jemen .....	26	-	1	3	2	3	2	3
Jordanien .....	10	-	-	-	1	2	2	-
Korea, Demokrat. Volksrep. ....	-	-	-	-	-	-	-	-
Korea, Republik .....	33	-	2	3	2	2	5	1
Libanon .....	6	-	-	-	1	1	1	2
Mongolei .....	18	-	-	1	1	1	-	1

Fußnoten vgl. Seite 58.



**Bundesrepublik zugezogen sind, nach Staatsangehörigkeit, Alter und Geschlecht**

letzten Jahres in die Bundesrepublik zugezogen sind								Länder und Gebiete (Staatsangehörigkeit)
von ... Jahren								
13	14	15	16	17	18	19	20 oder mehr	
<b>Noch: Insgesamt<sup>1)</sup></b>								
<b>10</b>	<b>23</b>	<b>17</b>	<b>13</b>	<b>11</b>	<b>3</b>	<b>7</b>	<b>35</b>	<b>Amerika</b>
1	8	8	3	4	-	-	12	Brasilien
-	-	-	-	-	-	-	-	Chile
-	2	1	-	-	-	-	-	Kanada
3	5	2	3	2	-	-	1	Vereinigte Staaten
6	8	6	7	5	3	7	22	Übriges Amerika
<b>41</b>	<b>38</b>	<b>44</b>	<b>22</b>	<b>27</b>	<b>20</b>	<b>16</b>	<b>392</b>	<b>Afrika</b>
1	3	2	3	1	-	2	15	Ägypten
-	-	-	2	-	1	1	8	Äthiopien
-	3	2	1	-	2	-	4	Algerien
-	-	-	-	-	-	-	1	Elfenbeinküste
2	7	8	-	4	4	3	1	Eritrea
1	-	1	2	-	1	-	-	Gambia
2	1	4	-	2	-	-	-	Ghana
-	-	-	-	1	-	-	-	Guinea
-	-	-	-	-	-	-	22	Kamerun
-	-	-	-	-	-	-	-	Libyen
-	-	-	-	-	-	-	-	Mali
-	2	1	-	-	2	-	181	Marokko
3	5	4	1	3	1	1	9	Nigeria
1	1	1	-	-	1	-	17	Senegal
-	-	-	2	-	1	-	2	Sierra Leone
16	12	7	2	8	-	5	13	Somalia
2	-	3	-	-	1	-	-	Sudan
1	-	-	2	1	1	-	67	Tunesien
12	4	11	7	7	5	4	52	übriges Afrika
<b>239</b>	<b>266</b>	<b>242</b>	<b>221</b>	<b>204</b>	<b>127</b>	<b>149</b>	<b>711</b>	<b>Asien</b>
100	112	101	111	107	57	38	96	Afghanistan
4	-	2	1	2	-	-	4	Armenien
3	3	4	1	2	-	-	19	Aserbaidshan
-	1	-	1	-	-	-	1	Bangladesch
2	4	6	6	1	6	3	5	China
3	1	2	1	2	-	2	24	Georgien
8	11	6	4	3	3	9	35	Indien
1	1	-	-	1	-	2	36	Indonesien
25	20	18	9	11	15	17	59	Irak
5	3	8	2	9	2	2	20	Iran, Islamische Republik
1	4	7	2	-	-	-	1	Israel
3	3	2	1	3	1	-	3	Japan
1	3	-	1	1	-	-	6	Jemen
-	-	4	-	1	-	-	-	Jordanien
-	-	-	-	-	-	-	-	... Korea, Demokrat. Volksrep.
3	4	3	3	1	-	3	1	Korea, Republik
-	1	-	-	-	-	-	-	Libanon
1	1	1	-	1	1	-	9	Mongolei

**Noch: 2.7 Ausländische Schüler, die nach dem Stichtag des letzten Jahres in die**

Länder und Gebiete (Staatsangehörigkeit)	Ausländische Schüler, die nach dem Stichtag des							
	insgesamt	davon im Alter						
		6 oder weniger	7	8	9	10	11	12
<b>Noch: Insgesamt<sup>1)</sup></b>								
Noch: Asien								
Pakistan .....	48	-	1	6	3	4	8	5
Philippinen .....	29	-	3	1	3	2	3	4
Sri Lanka .....	3	-	-	-	-	-	-	-
Syrien, Arabische Republik .....	679	-	27	48	40	40	55	52
Tadschikistan .....	68	1	2	1	2	1	2	1
Thailand .....	40	-	-	-	-	5	1	5
Vietnam .....	268	-	6	6	4	5	3	-
Übriges Asien <sup>2)</sup> .....	171	1	4	15	10	11	11	9
<b>Australien/Ozeanien .....</b>	<b>11</b>	<b>-</b>	<b>1</b>	<b>2</b>	<b>1</b>	<b>-</b>	<b>1</b>	<b>2</b>
Australien .....	8	-	1	1	1	-	-	1
Neuseeland .....	3	-	-	1	-	-	1	1
Übriges Australien/Ozeanien .....	-	-	-	-	-	-	-	-
Staatenlos .....	11	-	-	1	1	2	1	1
Ungeklärt .....	6	-	-	-	1	-	1	1
<b>Insgesamt</b>	<b>27 674</b>	<b>72</b>	<b>1 467</b>	<b>2 089</b>	<b>2 081</b>	<b>2 632</b>	<b>2 942</b>	<b>3 043</b>

1) Ohne Schüler an sonstigen allgemein bildenden Schulen. - 2) Einschl. der Teilgebiete der übrigen ehemaligen Sowjetunion.

den Schulen in Bayern 2022/23 - 2. Schüler  
**den Schulen in Bayern 2022/23 - 2. Schüler**

letzten Jahres in die Bundesrepublik zugezogen sind von ... Jahren								Länder und Gebiete (Staatsangehörigkeit)
13	14	15	16	17	18	19	20 oder mehr	
<b>Noch: Insgesamt<sup>1)</sup></b>								
								Noch: Asien
3	5	4	2	3	-	-	4	..... Pakistan
1	3	3	1	-	-	1	4	..... Philippinen
-	1	1	-	-	-	-	1	..... Sri Lanka
48	69	48	59	47	31	38	77	.... Syrien, Arabische Republik
3	1	2	1	-	3	4	44	..... Tadschikistan
3	5	5	5	3	1	-	7	..... Thailand
12	5	9	6	3	3	26	180	..... Vietnam
9	5	6	4	3	4	4	75	.....Übriges Asien <sup>2)</sup>
<b>1</b>	-	<b>1</b>	<b>1</b>	-	-	-	<b>1</b>	..... <b>Australien/Ozeanien</b>
1	-	1	1	-	-	-	1	..... Australien
-	-	-	-	-	-	-	-	..... Neuseeland
-	-	-	-	-	-	-	-	.. Übriges Australien/Ozeanien
-	-	-	-	1	-	1	3	..... Staatenlos
-	1	2	-	-	-	-	-	..... Ungeklärt
<b>3 171</b>	<b>3 008</b>	<b>2 349</b>	<b>1 609</b>	<b>985</b>	<b>413</b>	<b>289</b>	<b>1 524</b>	<b>Insgesamt</b>

**Noch: 2.7 Ausländische Schüler, die nach dem Stichtag des letzten Jahres in die**

Länder und Gebiete (Staatsangehörigkeit)	Ausländische Schüler, die nach dem Stichtag des davon im Alter							
	insgesamt	6 oder weniger	7	8	9	10	11	12
<b>Europa .....</b>	<b>11 575</b>	<b>26</b>	<b>648</b>	<b>876</b>	<b>885</b>	<b>1 148</b>	<b>1 299</b>	<b>1 424</b>
<b>Europäische Union .....</b>	<b>1 070</b>	<b>2</b>	<b>57</b>	<b>97</b>	<b>90</b>	<b>103</b>	<b>94</b>	<b>127</b>
Belgien .....	3	-	-	-	1	-	-	-
Bulgarien .....	167	1	11	21	13	16	11	24
Dänemark .....	1	-	-	1	-	-	-	-
Estland .....	1	-	-	-	-	-	-	-
Finnland .....	2	-	-	-	1	-	-	-
Frankreich .....	8	-	1	-	1	1	-	1
Griechenland .....	93	-	5	7	5	12	7	11
Irland .....	6	-	-	1	1	1	1	-
Italien .....	89	-	4	6	5	7	7	5
Kroatien .....	122	-	9	9	11	8	11	18
Lettland .....	7	-	1	2	-	1	1	1
Litauen .....	5	-	-	1	1	-	1	-
Luxemburg .....	-	-	-	-	-	-	-	-
Malta .....	1	-	-	-	-	-	-	-
Niederlande .....	5	-	-	2	-	2	-	-
Österreich .....	26	-	1	1	-	1	-	-
Polen .....	66	-	4	4	3	9	8	11
Portugal .....	5	-	-	-	-	-	1	-
Rumänien .....	296	1	8	30	35	28	30	38
Schweden .....	12	-	1	2	2	2	1	1
Slowakei .....	12	-	1	-	-	2	1	2
Slowenien .....	15	-	3	2	3	2	2	2
Spanien .....	42	-	3	1	3	4	3	3
Tschechische Republik .....	29	-	2	3	1	3	3	5
Ungarn .....	57	-	3	4	4	4	6	5
Zypern .....	-	-	-	-	-	-	-	-
Albanien .....	93	-	7	12	6	7	6	9
Andorra .....	-	-	-	-	-	-	-	-
Bosnien und Herzegowina .....	148	1	10	13	16	8	14	16
Island .....	-	-	-	-	-	-	-	-
Kosovo .....	206	2	10	11	21	8	14	18
Liechtenstein .....	-	-	-	-	-	-	-	-
Moldau, Republik .....	70	1	3	7	4	6	6	10
Monaco .....	-	-	-	-	-	-	-	-
Montenegro .....	7	-	-	1	2	-	1	-
Nordmazedonien .....	81	-	6	5	5	9	7	9
Norwegen .....	-	-	-	-	-	-	-	-
Russische Föderation .....	112	-	7	15	10	10	14	12
San Marino .....	-	-	-	-	-	-	-	-
Schweiz .....	10	-	2	-	1	-	-	-
Serbien .....	96	-	4	4	12	8	5	10
Türkei .....	109	-	9	11	9	8	3	11
Ukraine .....	9 548	20	532	696	707	979	1 130	1 199
Vatikanstaat .....	-	-	-	-	-	-	-	-
Vereinigtes Königreich .....	7	-	1	-	-	2	-	1
Weißrussland .....	17	-	-	3	2	-	5	2
übriges Europa .....	1	-	-	1	-	-	-	-

Fußnoten vgl. Seite 64.

**Bundesrepublik zugezogen sind, nach Staatsangehörigkeit, Alter und Geschlecht**

letzten Jahres in die Bundesrepublik zugezogen sind								Länder und Gebiete (Staatsangehörigkeit)
von ... Jahren								
13	14	15	16	17	18	19	20 oder mehr	
<b>darunter männlich<sup>1)</sup></b>								
<b>1 458</b>	<b>1 327</b>	<b>1 049</b>	<b>674</b>	<b>400</b>	<b>159</b>	<b>46</b>	<b>156</b>	<b>..... Europa</b>
<b>112</b>	<b>111</b>	<b>102</b>	<b>52</b>	<b>35</b>	<b>15</b>	<b>6</b>	<b>67</b>	<b>..... Europäische Union</b>
-	-	-	-	-	1	-	1	..... Belgien
19	24	14	7	2	1	2	1	..... Bulgarien
-	-	-	-	-	-	-	-	..... Dänemark
-	-	-	1	-	-	-	-	..... Estland
1	-	-	-	-	-	-	-	..... Finnland
-	1	1	1	-	-	-	1	..... Frankreich
9	13	10	5	5	2	-	2	..... Griechenland
-	1	-	1	-	-	-	-	..... Irland
6	7	4	4	3	6	3	22	..... Italien
19	12	12	8	3	1	-	1	..... Kroatien
-	1	-	-	-	-	-	-	..... Lettland
1	-	-	1	-	-	-	-	..... Litauen
-	-	-	-	-	-	-	-	..... Luxemburg
-	-	1	-	-	-	-	-	..... Malta
-	-	-	-	-	-	-	1	..... Niederlande
-	2	-	1	1	-	-	19	..... Österreich
7	10	7	1	2	-	-	-	..... Polen
1	1	1	-	1	-	-	-	..... Portugal
34	28	33	9	13	1	1	7	..... Rumänien
1	-	1	-	-	1	-	-	..... Schweden
-	1	3	1	-	-	-	1	..... Slowakei
-	-	-	1	-	-	-	-	..... Slowenien
5	4	5	1	1	1	-	8	..... Spanien
2	2	-	5	-	1	-	2	..... Tschechische Republik
7	4	10	5	4	-	-	1	..... Ungarn
-	-	-	-	-	-	-	-	..... Zypern
11	13	9	4	1	-	3	5	..... Albanien
-	-	-	-	-	-	-	-	..... Andorra
19	14	10	9	4	1	3	10	..... Bosnien und Herzegowina
-	-	-	-	-	-	-	-	..... Island
20	20	12	12	3	8	7	40	..... Kosovo
-	-	-	-	-	-	-	-	..... Liechtenstein
5	7	10	2	4	1	1	3	..... Moldau, Republik
-	-	-	-	-	-	-	-	..... Monaco
1	1	-	1	-	-	-	-	..... Montenegro
10	16	5	2	5	1	-	1	..... Nordmazedonien
-	-	-	-	-	-	-	-	..... Norwegen
7	10	3	6	5	6	3	4	..... Russische Föderation
-	-	-	-	-	-	-	-	..... San Marino
-	1	-	2	-	1	-	3	..... Schweiz
16	9	7	13	4	2	1	1	..... Serbien
9	9	7	9	9	1	6	8	..... Türkei
1 248	1 112	883	561	330	123	15	13	..... Ukraine
-	-	-	-	-	-	-	-	..... Vatikanstaat
-	1	1	1	-	-	-	-	..... Vereinigtes Königreich
-	3	-	-	-	-	1	1	..... Weißrussland
-	-	-	-	-	-	-	-	..... übriges Europa

**Noch: 2.7 Ausländische Schüler, die nach dem Stichtag des letzten Jahres in die**

Länder und Gebiete (Staatsangehörigkeit)	Ausländische Schüler, die nach dem Stichtag des davon im Alter							
	insgesamt	6 oder weniger	7	8	9	10	11	12
		Noch: darunter männlich <sup>1)</sup>						
<b>Amerika</b> .....	<b>134</b>	<b>2</b>	<b>11</b>	<b>11</b>	<b>16</b>	<b>11</b>	<b>14</b>	<b>12</b>
Brasilien .....	35	1	2	1	5	3	2	3
Chile .....	-	-	-	-	-	-	-	-
Kanada .....	3	-	-	-	-	1	1	1
Vereinigte Staaten .....	33	1	6	6	6	4	2	2
Übriges Amerika .....	63	-	3	4	5	3	9	6
<b>Afrika</b> .....	<b>486</b>	<b>-</b>	<b>14</b>	<b>26</b>	<b>26</b>	<b>15</b>	<b>25</b>	<b>31</b>
Ägypten .....	34	-	2	4	3	2	1	3
Äthiopien .....	12	-	-	1	2	-	-	1
Algerien .....	14	-	1	1	-	-	2	2
Elfenbeinküste .....	-	-	-	-	-	-	-	-
Eritrea .....	36	-	1	4	5	3	1	5
Gambia .....	6	-	-	-	1	-	1	1
Ghana .....	5	-	-	-	-	-	-	-
Guinea .....	1	-	-	-	-	-	-	-
Kamerun .....	7	-	-	-	-	-	-	-
Libyen .....	-	-	-	-	-	-	-	-
Mali .....	1	-	1	-	-	-	-	-
Marokko .....	123	-	-	-	-	-	3	-
Nigeria .....	26	-	3	2	1	-	-	3
Senegal .....	17	-	-	1	1	-	-	-
Sierra Leone .....	4	-	-	-	-	-	-	-
Somalia .....	86	-	1	8	7	8	12	11
Sudan .....	6	-	-	-	-	-	2	1
Tunesien .....	41	-	-	1	2	-	-	-
Übriges Afrika .....	67	-	5	4	4	2	3	4
<b>Asien</b> .....	<b>2 118</b>	<b>6</b>	<b>101</b>	<b>154</b>	<b>127</b>	<b>129</b>	<b>122</b>	<b>140</b>
Afghanistan .....	820	-	43	63	54	62	42	59
Armenien .....	17	1	-	4	1	1	2	1
Aserbaidshjan .....	30	-	1	3	1	1	1	2
Bangladesch .....	5	-	1	1	-	1	-	-
China .....	23	-	-	1	1	1	-	1
Georgien .....	32	-	2	5	2	-	4	1
Indien .....	115	4	14	18	10	14	13	9
Indonesien .....	18	-	-	-	-	1	-	-
Irak .....	185	-	10	11	13	7	16	11
Iran, Islamische Republik .....	46	-	3	4	3	2	2	3
Israel .....	15	-	-	-	1	-	2	-
Japan .....	22	-	3	2	3	3	1	1
Jemen .....	16	-	1	2	2	1	1	-
Jordanien .....	2	-	-	-	-	-	1	-
Korea, Demokrat. Volksrep. ....	-	-	-	-	-	-	-	-
Korea, Republik .....	15	-	1	-	1	-	2	1
Libanon .....	4	-	-	-	1	1	-	2
Mongolei .....	9	-	-	1	1	1	-	1

Fußnoten vgl. Seite 64.

**Bundesrepublik zugezogen sind, nach Staatsangehörigkeit, Alter und Geschlecht**

letzten Jahres in die Bundesrepublik zugezogen sind								Länder und Gebiete (Staatsangehörigkeit)
von ... Jahren								
13	14	15	16	17	18	19	20 oder mehr	
<b>Noch: darunter männlich<sup>1)</sup></b>								
<b>5</b>	<b>9</b>	<b>9</b>	<b>6</b>	<b>7</b>	<b>1</b>	<b>2</b>	<b>18</b>	<b>Amerika</b>
-	4	4	1	4	-	-	5	..... Brasilien
-	-	-	-	-	-	-	-	..... Chile
-	-	-	-	-	-	-	-	..... Kanada
2	1	1	1	-	-	-	1	..... Vereinigte Staaten
3	4	4	4	3	1	2	12	..... Übriges Amerika
<b>23</b>	<b>27</b>	<b>18</b>	<b>10</b>	<b>14</b>	<b>12</b>	<b>11</b>	<b>234</b>	<b>Afrika</b>
-	2	-	2	-	-	2	13	..... Ägypten
-	-	-	1	-	-	1	6	..... Äthiopien
-	2	1	-	-	1	-	4	..... Algerien
-	-	-	-	-	-	-	-	..... Elfenbeinküste
1	5	5	-	2	2	1	1	..... Eritrea
1	-	-	1	-	1	-	-	..... Gambia
1	1	1	-	2	-	-	-	..... Ghana
-	-	-	-	1	-	-	-	..... Guinea
-	-	-	-	-	-	-	7	..... Kamerun
-	-	-	-	-	-	-	-	..... Libyen
-	-	-	-	-	-	-	-	..... Mali
-	2	-	-	-	2	-	116	..... Marokko
2	4	3	1	-	-	1	6	..... Nigeria
-	1	1	-	-	-	-	13	..... Senegal
-	-	-	1	-	1	-	2	..... Sierra Leone
8	9	4	1	6	-	3	8	..... Somalia
1	-	1	-	-	1	-	-	..... Sudan
1	-	-	2	1	1	-	33	..... Tunesien
8	1	2	1	2	3	3	25	..... übriges Afrika
<b>131</b>	<b>168</b>	<b>164</b>	<b>148</b>	<b>154</b>	<b>88</b>	<b>83</b>	<b>403</b>	<b>Asien</b>
55	73	70	81	86	43	23	66	..... Afghanistan
2	-	1	1	2	-	-	1	..... Armenien
2	2	4	1	-	-	-	12	..... Aserbaidschan
-	-	-	1	-	-	-	1	..... Bangladesch
1	2	6	4	-	1	1	4	..... China
2	-	2	-	2	-	1	11	..... Georgien
2	6	4	2	2	1	2	14	..... Indien
-	1	-	-	1	-	1	14	..... Indonesien
14	11	11	4	7	11	13	46	..... Irak
3	2	6	2	4	1	-	11	..... Iran, Islamische Republik
-	3	6	2	-	-	-	1	..... Israel
3	2	2	-	1	1	-	-	..... Japan
-	1	-	1	1	-	-	6	..... Jemen
-	-	1	-	-	-	-	-	..... Jordanien
-	-	-	-	-	-	-	-	..... Korea, Demokrat. Volksrep.
1	1	2	1	1	-	3	1	..... Korea, Republik
-	-	-	-	-	-	-	-	..... Libanon
1	-	1	-	1	-	-	2	..... Mongolei

**Noch: 2.7 Ausländische Schüler, die nach dem Stichtag des letzten Jahres in die**

Länder und Gebiete (Staatsangehörigkeit)	Ausländische Schüler, die nach dem Stichtag des davon im Alter							
	insgesamt	6	7	8	9	10	11	12
		oder weniger						
<b>Noch: darunter männlich<sup>1)</sup></b>								
Noch: Asien								
Pakistan .....	29	-	1	3	2	2	2	2
Philippinen .....	14	-	1	1	1	1	2	4
Sri Lanka .....	3	-	-	-	-	-	-	-
Syrien, Arabische Republik .....	440	-	12	25	23	22	23	32
Tadschikistan .....	43	-	2	1	2	-	-	1
Thailand .....	15	-	-	-	-	2	-	-
Vietnam .....	120	-	4	2	1	2	1	-
Übriges Asien <sup>2)</sup> .....	80	1	2	7	4	4	7	9
<b>Australien/Ozeanien .....</b>	<b>5</b>	<b>-</b>	<b>1</b>	<b>-</b>	<b>-</b>	<b>-</b>	<b>1</b>	<b>1</b>
Australien .....	4	-	1	-	-	-	-	1
Neuseeland .....	1	-	-	-	-	-	1	-
Übriges Australien/Ozeanien .....	-	-	-	-	-	-	-	-
Staatenlos .....	9	-	-	-	1	2	-	1
Ungeklärt .....	3	-	-	-	1	-	1	-
<b>Insgesamt</b>	<b>14 330</b>	<b>34</b>	<b>775</b>	<b>1 067</b>	<b>1 056</b>	<b>1 305</b>	<b>1 462</b>	<b>1 609</b>

1) Ohne Schüler an sonstigen allgemein bildenden Schulen. - 2) Einschl. der Teilgebiete der übrigen ehemaligen Sowjetunion.



**letzten Jahres in die Bundesrepublik zugezogen sind**

letzten Jahres in die Bundesrepublik zugezogen sind								Länder und Gebiete (Staatsangehörigkeit)
von ... Jahren								
13	14	15	16	17	18	19	20 oder mehr	
<b>Noch: darunter männlich<sup>1)</sup></b>								
								Noch: Asien
3	5	2	1	2	-	-	4	..... Pakistan
-	1	1	1	-	-	-	1	..... Philippinen
-	1	1	-	-	-	-	1	..... Sri Lanka
27	47	34	40	38	25	30	62	.... Syrien, Arabische Republik
2	-	-	1	-	1	2	31	..... Tadschikistan
2	2	3	2	3	-	-	1	..... Thailand
6	5	5	1	1	2	7	83	..... Vietnam
5	3	2	2	2	2	-	30	..... Übriges Asien <sup>2)</sup>
<b>1</b>	-	-	<b>1</b>	-	-	-	-	..... <b>Australien/Ozeanien</b>
1	-	-	1	-	-	-	-	..... Australien
-	-	-	-	-	-	-	-	..... Neuseeland
-	-	-	-	-	-	-	-	.. Übriges Australien/Ozeanien
-	-	-	-	1	-	1	3	..... Staatenlos
-	-	1	-	-	-	-	-	..... Ungeklärt
<b>1 618</b>	<b>1 531</b>	<b>1 241</b>	<b>839</b>	<b>576</b>	<b>260</b>	<b>143</b>	<b>814</b>	<b>Insgesamt</b>

**3. Voll- und teilzeitbeschäftigte ausländische Lehrkräfte**

Länder und Gebiete (Staatsangehörigkeit)	Aus- ländische Lehrkräfte insgesamt	davon							
		allgemein bildenden Schulen							
		zu- sammen	davon an						
Grund- sowie Mittel-/ Haupt- schulen	Förder- zentren		Real- schulen <sup>1)</sup>	Gym- nasien	Schulen beson- derer Art <sup>2)</sup>	Freien Waldorf- schulen	Schulen des Zweiten Bildungs- wegs <sup>3)</sup>		
<b>Insgesamt</b>									
Belgien, Niederlande, Luxemburg ..	37	34	20	3	-	4	-	2	-
Frankreich .....	166	151	41	2	14	23	-	10	-
Griechenland .....	184	176	106	9	9	12	-	1	1
Vereinigtes Königreich .....	228	195	63	-	5	14	-	1	-
Italien .....	84	66	24	2	9	26	-	1	1
Ehem. SFR Jugoslawien <sup>7)</sup> .....	99	77	47	4	10	13	-	1	-
Österreich .....	428	346	159	26	73	81	-	4	-
Portugal .....	6	6	2	-	1	1	-	-	-
Spanien .....	63	42	11	3	3	10	-	2	1
Türkei .....	90	85	70	4	4	6	1	-	-
Sonstige Staaten, ungeklärt .....	1 138	987	501	50	142	179	-	22	2
Staatenlos .....	42	42	.	.	.	.	.	.	.
<b>Insgesamt</b>	<b>2 565</b>	<b>2 207</b>	<b>1 044</b>	<b>103</b>	<b>270</b>	<b>369</b>	<b>1</b>	<b>44</b>	<b>5</b>

1) Einschl. Realschulen zur sonderpädagogischen Förderung. - 2) Integrierte Gesamtschulen sowie schulartunabhängige Orientierungsstufe. - berufsschulischen Teil der Werkstufe an Förderzentren. - 6) Ohne Wirtschaftsschulen und ohne Berufsfachschulen des Gesundheitswesens. Slowenien.

**nach Schultyp, Staatsangehörigkeit und Geschlecht**

an											Länder und Gebiete (Staatsangehörigkeit)
beruflichen Schulen											
sonstigen allgemein bildenden Schulen <sup>4)</sup>	zu- sam- men	davon an									
		Berufs- schulen	Berufs- schulen zur son- derpäda- gogischen Förderung <sup>5)</sup>	Berufs- fach- schu- len <sup>6)</sup>	Wirt- schafts- schulen	Berufs- fach- schulen des Ge- sundheits- wesens	Fach- schu- len	Fach- ober- schulen	Berufs- ober- schulen	Fach- aka- demien	
<b>Insgesamt</b>											
5	3	-	-	-	-	.	-	1	-	2	....Belgien, Niederlande, Luxemburg
61	15	1	1	3	-	.	1	2	-	7	.....Frankreich
38	8	4	-	1	1	.	-	2	-	-	.....Griechenland
112	33	1	-	16	2	.	1	-	-	13	..... Vereinigtes Königreich
3	18	1	-	6	-	.	1	7	-	3	.....Italien
2	22	4	2	3	6	.	-	3	-	4	..... Ehem. SFR Jugoslawien <sup>7)</sup>
3	82	21	5	9	10	.	6	18	1	12	.....Österreich
2	-	-	-	-	-	.	-	-	-	-	.....Portugal
12	21	2	-	10	-	.	-	4	-	5	.....Spanien
-	5	1	-	-	2	.	-	1	-	1	.....Türkei
91	151	39	3	46	14	.	6	12	-	31	.....Sonstige Staaten, ungeklärt
42	-	.	-	.	.	.	-	-	-	-	.....Staatenlos
<b>371</b>	<b>358</b>	<b>74</b>	<b>11</b>	<b>94</b>	<b>35</b>	.	<b>15</b>	<b>50</b>	<b>1</b>	<b>78</b>	<b>Insgesamt</b>

Abendrealschulen, Abendgymnasien und Kollegs. - 4) Internationale und ausländische Schulen in Bayern (z. B. Griechische Lyzeen). - 5) Ohne  
- 7) Bosnien und Herzegowina, Kosovo, Kroatien, ehemalige jugoslawische Republik Mazedonien, Montenegro, Serbien und

**4.1 Ausländische Absolventen und Abgänger nach**

Abschlussart	Ausländische Absolventen/ Abgänger <sup>1)</sup> insgesamt	davon								
		allgemein bildenden Schulen								
		zu- sammen	davon aus							
Grund- schulen	Mittel- schulen		Förder- zentren	Real- schulen <sup>2)</sup>	Gym- nasien	Schulen beson- derer Art <sup>3)</sup>	Freien Waldorf- schulen	Schulen des Zweiten Bildungs- wegs <sup>4)</sup>		
<b>Insgesamt</b>										
<b>Ausländische Absolventen und Abgänger insgesamt<sup>1)</sup> .....</b>	<b>43 590</b>	<b>12 718</b>	<b>x</b>	<b>8 691</b>	<b>625</b>	<b>1 617</b>	<b>1 665</b>	<b>27</b>	<b>11</b>	<b>82</b>
davon										
ohne allgemein bildenden Abschluss <sup>8)</sup> .....	27 413	1 822	x	1 287	451	47	31	1	5	x
mit Abschluss der Mittelschule ... darunter mit qualifizierendem Abschluss der Mittelschule ....	7 598	5 271	x	4 886	170	56	147	12	-	x
mit mittlerem Abschluss <sup>9)</sup> .....	5 974	4 355	x	2 518	4	1 514	272	14	1	32
Fachhochschulreife <sup>10)</sup> .....	1 001	-	x	x	x	x	-	x	x	x
Hochschulreife <sup>11)</sup> .....	1 604	1 270	x	x	x	x	1 215	x	5	50
darunter mit allgemeiner Hochschulreife .....	1 563	1 270	x	x	x	x	1 215	x	5	50
davon										
haben den beruflichen Bildungsgang <sup>12)</sup>										
vollständig durchlaufen .....	18 344	x	x	x	x	x	x	x	x	x
mit Erfolg .....	15 669	x	x	x	x	x	x	x	x	x
ohne Erfolg .....	2 675	x	x	x	x	x	x	x	x	x
vor Beendigung der Ausbildungszeit abgebrochen .....	9 142	x	x	x	x	x	x	x	x	x
Außerdem ausländische Nichtschüler insgesamt .....	255	246	x	230	2	11	3	-	x	x
und zwar mit										
Abschluss der Mittelschule (ohne Quali) .....	49	49	x	49	-	x	x	-	x	x
qualifizierendem Abschluss der Mittelschule .....	152	152	x	150	2	x	x	-	x	x
mittlerem Schulabschluss <sup>9)</sup> .....	43	42	x	31	-	11	x	-	x	x
Fachhochschulreife <sup>10)</sup> .....	7	x	x	x	x	x	x	x	x	x
Hochschulreife <sup>11)</sup> .....	3	3	x	x	x	x	3	x	x	x
Abschlusszeugnis einer beruflichen Schule <sup>12)</sup> .....	2	x	x	x	x	x	x	x	x	x

1) Einschl. Übertritte an weiterführende allgemein bildende Schulen mit Abschluss der jeweiligen Schulart. Neben dem beruflichen Abschluss Einschl. Realschulen zur sonderpädagogischen Förderung. - 3) Integrierte Gesamtschulen sowie schulartunabhängige Orientierungsstufe. - 4) berufsschulischen Teil der Werkstufe an Förderzentren. - 7) Ohne Wirtschaftsschulen und ohne Berufsfachschulen des Gesundheitswesens. Schulen (ohne Wirtschaftsschulen) Abgänger ohne (an der Schule zusätzlich erworbenen) allgemein bildenden Abschluss. - 9) Einschl. qualifiziertem beruflichen Schulen ohne Absolventen und Abgänger aus Wirtschaftsschulen, Fachoberschulen und Berufsoberschulen.

**Schulart, Abschlussart und Geschlecht im Schuljahr 2021/22**

aus											Abschlussart
beruflichen Schulen											
davon aus											
sonst. allgem. bild. Schulen <sup>5)</sup>	zu- sammen	Berufs- schulen	Berufs- schulen zur son- derpäda- gogischen Förderung <sup>6)</sup>	Berufs- fach- schulen <sup>7)</sup>	Wirt- schaftsschulen	Berufs- fach- schulen des Ge- sundheits- wesens	Fach- schu- len	Fach- ober- schulen	Berufs- ober- schulen	Fach- aka- de- mien	
<b>Insgesamt</b>											
.	<b>30 872</b>	<b>19 391</b>	<b>1 355</b>	<b>1 812</b>	<b>767</b>	<b>3 972</b>	<b>461</b>	<b>2 284</b>	<b>335</b>	<b>495</b>	<b>Ausländische Absolventen und Abgänger insgesamt<sup>1)</sup></b>
											davon
											ohne allgemein bildenden Abschluss <sup>8)</sup>
.	25 591	16 975	988	1 516	4	3 921	376	1 200	178	433	.....
.	2 327	1 671	352	18	251	15	4	16	x	x	... mit Abschluss der Mittelschule darunter mit qualifizierendem
x	103	x	x	x	103	x	x	x	x	x	..... Abschluss der Mittelschule
.	1 619	742	15	270	512	36	43	x	1	x	..... mit mittlerem Abschluss <sup>9)</sup>
x	1 001	3	x	8	x	-	38	782	109	61	..... Fachhochschulreife <sup>10)</sup>
.	334	x	x	x	x	x	x	286	47	1	..... Hochschulreife <sup>11)</sup>
											darunter mit allgemeiner
.	293	x	x	x	x	x	x	251	42	x	..... Hochschulreife
											davon
											haben den beruflichen Bildungsgang <sup>12)</sup>
x	18 344	12 753	997	991	x	2 952	328	x	x	323	..... vollständig durchlaufen
x	15 669	10 594	742	915	x	2 790	314	x	x	314	..... mit Erfolg
x	2 675	2 159	255	76	x	162	14	x	x	9	..... ohne Erfolg vor Beendigung der Ausbildungszeit
x	9 142	6 638	358	821	x	1 020	133	x	x	172	..... abgebrochen
x	9	-	-	x	x	1	-	7	-	1	Außerdem ausländische Nichtschüler insgesamt
											und zwar mit
x	-	-	-	x	x	x	x	x	x	x	Abschluss der Mittelschule (ohne Quali) qualifizierendem Abschluss
x	x	x	x	x	x	x	x	x	x	x	..... der Mittelschule
x	1	x	x	x	x	1	-	x	x	x	..... mittlerem Schulabschluss <sup>9)</sup>
x	7	-	x	-	x	x	-	7	-	-	..... Fachhochschulreife <sup>10)</sup>
x	-	x	x	x	x	x	x	-	-	-	..... Hochschulreife <sup>11)</sup>
x	2	-	-	x	x	1	-	x	x	1	Abschlusszeugnis einer beruflichen Schule <sup>12)</sup>

erworbene Zusatzqualifikationen (z. B. mittlerer Abschluss) sind als Doppelzählung bei der jeweiligen Abschlussart nochmals ausgewiesen. - 2) Abendrealschulen, Abendgymnasien und Kollegs. - 5) Internationale und ausländische Schulen in Bayern (z. B. Griechische Lyzeen). - 6) Ohne - 8) An allgemein bildenden Schulen und Wirtschaftsschulen Abgänger mit erfüllter Vollzeitschulpflicht ohne Hauptschulabschluss, an beruflichen beruflichen Bildungsabschluss. - 10) Einschl. fachgebundene Fachhochschulreife. - 11) Fachgebundene und allgemeine Hochschulreife. - 12) An

Ausländische Schüler und Lehrkräfte an den  
**Noch: 4.1 Ausländische Absolventen und Abgänger nach**

Abschlussart	Ausländische Absolventen/ Abgänger <sup>1)</sup> insgesamt	davon								
		allgemein bildenden Schulen								
		zusammen	davon aus							Freien Waldorfschulen
Grundschulen	Mittelschulen		Förderzentren	Realschulen <sup>2)</sup>	Gymnasien	Schulen besonderer Art <sup>3)</sup>				
<b>darunter männlich</b>										
<b>Ausländische Absolventen und Abgänger insgesamt<sup>1)</sup> .....</b>	<b>24 026</b>	<b>6 673</b>	<b>x</b>	<b>4 741</b>	<b>419</b>	<b>734</b>	<b>717</b>	<b>14</b>	<b>4</b>	<b>44</b>
davon										
ohne allgemein bildenden Abschluss <sup>8)</sup> .....	15 677	1 169	x	831	300	25	11	1	1	x
mit Abschluss der Mittelschule .....	4 285	2 883	x	2 668	116	25	68	6	-	x
darunter mit qualifizierendem Abschluss der Mittelschule .....	1 518	1 469	x	1 430	27	2	5	5	-	x
mit mittlerem Abschluss <sup>9)</sup> .....	2 918	2 068	x	1 242	3	684	113	7	1	18
Fachhochschulreife <sup>10)</sup> .....	456	-	x	x	x	x	-	x	x	-
Hochschulreife <sup>11)</sup> .....	690	553	x	x	x	x	525	x	2	26
darunter mit allgemeiner Hochschulreife .....	667	553	x	x	x	x	525	x	2	26
davon										
haben den beruflichen Bildungsgang <sup>12)</sup>										
vollständig durchlaufen .....	10 171	x	x	x	x	x	x	x	x	x
mit Erfolg .....	8 403	x	x	x	x	x	x	x	x	x
ohne Erfolg .....	1 768	x	x	x	x	x	x	x	x	x
vor Beendigung der Ausbildungszeit abgebrochen .....	5 542	x	x	x	x	x	x	x	x	x
Außerdem ausländische Nichtschüler insgesamt .....	149	141	x	131	2	7	1	-	x	x
und zwar mit										
Abschluss der Mittelschule (ohne Quali) .....	30	30	x	30	-	x	x	-	x	x
qualifizierendem Abschluss der Mittelschule .....	88	88	x	86	2	x	x	-	x	x
mittlerem Schulabschluss <sup>9)</sup> .....	23	22	x	15	-	7	x	-	x	x
Fachhochschulreife <sup>10)</sup> .....	6	x	x	x	x	x	x	x	x	x
Hochschulreife <sup>11)</sup> .....	1	1	x	x	x	x	1	x	x	x
Abschlusszeugnis einer beruflichen Schule <sup>12)</sup> .....	2	x	x	x	x	x	x	x	x	x

1) Einschl. Übertritte an weiterführende allgemein bildende Schulen mit Abschluss der jeweiligen Schulart. Neben dem beruflichen Abschluss Einschl. Realschulen zur sonderpädagogischen Förderung. - 3) Integrierte Gesamtschulen sowie schulartunabhängige Orientierungsstufe. - 4) berufsschulischen Teil der Werkstufe an Förderzentren. - 7) Ohne Wirtschaftsschulen und ohne Berufsfachschulen des Gesundheitswesens. Schulen (ohne Wirtschaftsschulen) Abgänger ohne (an der Schule zusätzlich erworbenen) allgemein bildenden Abschluss. - 9) Einschl. qualifiziertem beruflichen Schulen ohne Absolventen und Abgänger aus Wirtschaftsschulen, Fachoberschulen und Berufsoberschulen.

**Schulart, Abschlussart und Geschlecht im Schuljahr 2021/22**

aus											Abschlussart
beruflichen Schulen											
sonst. allgem. bild. Schulen <sup>5)</sup>	zu- sammen	davon aus									
		Berufs- schulen	Berufs- schulen zur son- derpäda- gogischen Förderung <sup>6)</sup>	Berufs- fach- schulen <sup>7)</sup>	Wirt- schafts- schulen	Berufs- fach- schulen des Ge- sundheits- wesens	Fach- schu- len	Fach- ober- schulen	Berufs- ober- schulen	Fach- aka- de- mien	
<b>darunter männlich</b>											
.	<b>17 353</b>	<b>12 571</b>	<b>993</b>	<b>566</b>	<b>415</b>	<b>1 288</b>	<b>224</b>	<b>1 079</b>	<b>146</b>	<b>71</b>	<b>Ausländische Absolventen und .....Abgänger insgesamt<sup>1)</sup></b>
											davon
											ohne allgemein bildenden ..... Abschluss <sup>8)</sup>
.	14 508	11 096	730	506	2	1 272	173	592	78	59	..... mit Abschluss der Mittelschule darunter mit qualifizierendem ..... Abschluss der Mittelschule
.	1 402	985	254	8	142	3	3	7	x	x	..... mit mittlerem Abschluss <sup>9)</sup>
x	49	x	x	x	49	x	x	x	x	x	..... Fachhochschulreife <sup>10)</sup>
.	850	488	9	48	271	13	21	x	-	x	..... Hochschulreife <sup>11)</sup>
x	456	2	x	4	x	-	27	358	53	12	darunter mit allgemeiner ..... Hochschulreife
.	137	x	x	x	x	x	x	122	15	-	davon
.	114	x	x	x	x	x	x	101	13	x	haben den beruflichen Bildungsgang <sup>12)</sup>
x	10 171	8 080	735	254	x	903	154	x	x	45	..... vollständig durchlaufen
x	8 403	6 609	536	231	x	837	146	x	x	44	..... mit Erfolg
x	1 768	1 471	199	23	x	66	8	x	x	1	..... ohne Erfolg vor Beendigung der Ausbildungszeit
x	5 542	4 491	258	312	x	385	70	x	x	26	..... abgebrochen
x	8	-	-	-	-	1	-	6	-	1	Außerdem ausländische ..... Nichtschüler insgesamt
											und zwar mit
x	-	-	-	-	x	-	x	x	x	x	Abschluss der Mittelschule ..... (ohne Quali) qualifizierendem Abschluss
x	x	x	x	x	x	x	x	x	x	x	..... der Mittelschule
x	1	x	x	-	-	1	-	x	x	x	..... mittlerem Schulabschluss <sup>9)</sup>
x	6	-	x	-	x	-	-	6	-	-	..... Fachhochschulreife <sup>10)</sup>
x	-	x	x	x	x	x	x	-	-	-	..... Hochschulreife <sup>11)</sup>
x	2	-	-	-	x	1	-	x	x	1	Abschlusszeugnis einer ..... beruflichen Schule <sup>12)</sup>

erworbene Zusatzqualifikationen (z. B. mittlerer Abschluss) sind als Doppelzählung bei der jeweiligen Abschlussart nochmals ausgewiesen. - 2) Abendrealschulen, Abendgymnasien und Kollegs. - 5) Internationale und ausländische Schulen in Bayern (z. B. Griechische Lyzeen). - 6) Ohne - 8) An allgemein bildenden Schulen und Wirtschaftsschulen Abgänger mit erfüllter Vollzeitschulpflicht ohne Hauptschulabschluss, an beruflichen beruflichen Bildungsabschluss. - 10) Einschl. fachgebundene Fachhochschulreife. - 11) Fachgebundene und allgemeine Hochschulreife. - 12) An

Ausländische Schüler und Lehrkräfte an den  
**4.2 Ausländische Absolventen und Abgänger nach**

Länder und Gebiete (Staatsangehörigkeit)	Aus- ländische Absolventen/ Abgänger <sup>1)</sup> insgesamt	und				
		ohne allgemein bildenden Abschluss <sup>2)</sup>	mit Abschluss der Mittelschule	darunter mit qualifi- zierendem Abschluss	mit mittlerem Abschluss <sup>3)</sup>	mit Fachhoch- schulreife <sup>4)</sup>
<b>Insgesamt</b>						
<b>Europa .....</b>	<b>25 138</b>	<b>14 578</b>	<b>4 506</b>	<b>2 007</b>	<b>4 129</b>	<b>737</b>
<b>Europäische Union .....</b>	<b>15 157</b>	<b>8 399</b>	<b>2 816</b>	<b>1 317</b>	<b>2 751</b>	<b>440</b>
Belgien .....	18	13	1	-	3	1
Bulgarien .....	1 285	757	309	105	144	30
Dänemark .....	12	6	1	1	1	-
Estland .....	34	17	5	3	8	-
Finnland .....	10	5	1	1	3	-
Frankreich .....	152	82	23	11	16	1
Griechenland .....	1 555	848	371	173	239	48
Irland .....	28	12	2	-	8	1
Italien .....	1 749	1 024	284	143	294	57
Kroatien .....	2 171	1 139	427	221	466	64
Lettland .....	104	55	12	8	26	3
Litauen .....	87	51	12	7	17	1
Luxemburg .....	10	9	-	-	-	-
Malta .....	6	4	-	-	2	-
Niederlande .....	117	54	7	3	28	2
Österreich .....	801	527	45	29	100	37
Polen .....	1 494	806	243	141	329	46
Portugal .....	213	127	33	18	35	6
Rumänien .....	3 058	1 639	667	292	595	61
Schweden .....	41	18	9	5	8	1
Slowakei .....	290	164	43	20	55	7
Slowenien .....	101	64	13	7	18	2
Spanien .....	366	217	53	25	57	14
Tschechische Republik .....	359	217	60	18	53	11
Ungarn .....	1 093	543	194	86	246	47
Zypern .....	3	1	1	-	-	-
Albanien .....	410	250	92	38	53	9
Andorra .....	1	1	-	-	-	-
Bosnien und Herzegowina .....	1 412	836	288	118	189	37
Island .....	1	-	1	-	-	-
Kosovo .....	2 277	1 331	465	209	345	63
Liechtenstein .....	-	-	-	-	-	-
Moldau, Republik .....	137	84	26	15	23	1
Monaco .....	-	-	-	-	-	-
Montenegro .....	47	25	7	2	7	2
Nordmazedonien .....	423	235	111	34	56	11
Norwegen .....	11	6	3	1	-	1
Russische Föderation .....	895	539	125	46	120	29
San Marino .....	-	-	-	-	-	-
Schweiz .....	65	37	4	2	8	7
Serbien .....	779	467	140	60	117	24
Türkei .....	2 135	1 440	223	109	310	82
Ukraine .....	1 215	834	187	47	115	26
Vatikanstaat .....	-	-	-	-	-	-
Vereinigtes Königreich .....	88	41	9	6	20	4
Weißrussland .....	85	53	9	3	15	1

Fußnoten vgl. S. 76 und 77.



**Abschlussart, Staatsangehörigkeit und Geschlecht im Schuljahr 2021/22**

zwar						Länder und Gebiete (Staatsangehörigkeit)
mit Hochschul- reife <sup>5)</sup>	darunter mit allgemeiner Hochschul- reife	mit vollständig durchlaufenem beruflichen Bildungsgang <sup>6)</sup>			vor Beendi- gung der Ausbildungs- zeit abge- brochen	
		insgesamt	davon			
			mit	ohne		
Erfolg						
<b>Insgesamt</b>						
<b>1 188</b>	<b>1 154</b>	<b>9 866</b>	<b>8 507</b>	<b>1 359</b>	<b>4 161</b>	..... <b>Europa</b>
<b>751</b>	<b>729</b>	<b>5 484</b>	<b>4 681</b>	<b>803</b>	<b>2 461</b>	..... <b>Europäische Union</b>
-	-	9	7	2	4	..... Belgien
45	45	406	297	109	221	..... Bulgarien
4	3	2	2	-	2	..... Dänemark
4	4	16	14	2	3	..... Estland
1	1	2	2	-	2	..... Finnland
30	30	46	45	1	25	..... Frankreich
49	46	575	464	111	234	..... Griechenland
5	5	7	5	2	3	..... Irland
90	89	682	587	95	305	..... Italien
75	73	835	736	99	301	..... Kroatien
8	8	33	32	1	14	..... Lettland
6	6	38	33	5	12	..... Litauen
1	1	5	5	-	1	..... Luxemburg
-	-	2	2	-	1	..... Malta
26	24	33	30	3	8	..... Niederlande
92	88	419	396	23	106	..... Österreich
70	67	552	477	75	226	..... Polen
12	12	83	75	8	36	..... Portugal
96	95	984	807	177	556	..... Rumänien
5	5	11	11	-	3	..... Schweden
21	18	94	79	15	53	..... Slowakei
4	3	36	32	4	17	..... Slowenien
25	25	123	111	12	79	..... Spanien
18	18	123	103	20	85	..... Tschechische Republik
63	62	367	328	39	164	..... Ungarn
1	1	1	1	-	-	..... Zypern
6	5	176	156	20	71	..... Albanien
-	-	1	1	-	-	..... Andorra
62	62	698	643	55	202	..... Bosnien und Herzegowina
-	-	-	-	-	-	..... Island
73	67	1 015	879	136	310	..... Kosovo
-	-	-	-	-	-	..... Liechtenstein
3	3	52	41	11	30	..... Moldau, Republik
-	-	-	-	-	-	..... Monaco
6	5	22	21	1	6	..... Montenegro
10	10	175	151	24	68	..... Nordmazedonien
1	1	4	3	1	-	..... Norwegen
82	82	336	295	41	194	..... Russische Föderation
-	-	-	-	-	-	..... San Marino
9	9	33	30	3	3	..... Schweiz
31	30	313	282	31	128	..... Serbien
80	78	1 051	898	153	395	..... Türkei
53	52	442	363	79	263	..... Ukraine
-	-	-	-	-	-	..... Vatikanstaat
14	14	33	33	-	10	..... Vereinigtes Königreich
7	7	31	30	1	20	..... Weißrussland

Ausländische Schüler und Lehrkräfte an den  
**Noch: 4.2 Ausländische Absolventen und Abgänger nach**

Länder und Gebiete (Staatsangehörigkeit)	Aus- ländische Absolventen/ Abgänger <sup>1)</sup> insgesamt	und				
		ohne allgemein bildenden Abschluss <sup>2)</sup>	mit Abschluss der Mittelschule	darunter mit qualifi- zierendem Abschluss	mit mittlerem Abschluss <sup>3)</sup>	mit Fachhoch- schulreife <sup>4)</sup>
<b>Noch: Insgesamt</b>						
<b>Amerika .....</b>	<b>896</b>	<b>593</b>	<b>111</b>	<b>39</b>	<b>130</b>	<b>19</b>
Brasilien .....	223	146	28	8	39	5
Chile .....	17	11	2	-	2	-
Kanada .....	28	15	2	1	6	2
Vereinigte Staaten .....	209	114	34	19	36	4
Übriges Amerika .....	419	307	45	11	47	8
<b>Afrika .....</b>	<b>3 632</b>	<b>2 832</b>	<b>464</b>	<b>100</b>	<b>262</b>	<b>37</b>
Ägypten .....	52	30	10	1	8	1
Äthiopien .....	278	224	21	5	25	2
Algerien .....	26	21	2	-	1	1
Elfenbeinküste .....	62	47	12	1	2	-
Eritrea .....	406	315	62	7	27	1
Gambia .....	146	128	13	1	5	-
Ghana .....	57	32	14	6	8	1
Guinea .....	80	66	9	1	5	-
Kamerun .....	71	64	2	1	1	2
Libyen .....	30	23	4	4	3	-
Mali .....	49	41	6	-	2	-
Marokko .....	312	281	15	3	15	1
Nigeria .....	366	253	71	16	39	2
Senegal .....	85	65	16	2	3	1
Sierra Leone .....	162	126	29	6	5	-
Somalia .....	512	402	72	11	33	4
Sudan .....	35	25	8	-	-	1
Tunesien .....	119	97	12	5	8	1
Übriges Afrika .....	784	592	86	30	72	19
<b>Asien .....</b>	<b>13 772</b>	<b>9 307</b>	<b>2 493</b>	<b>769</b>	<b>1 437</b>	<b>203</b>
Afghanistan .....	3 212	2 463	435	110	255	36
Armenien .....	108	71	17	9	16	1
Aserbaidshjan .....	214	135	28	10	34	7
Bangladesch .....	18	14	3	-	1	-
China .....	231	101	15	3	41	3
Georgien .....	246	194	31	3	15	2
Indien .....	149	78	29	11	29	4
Indonesien .....	143	114	6	-	12	3
Irak .....	2 006	1 200	530	172	223	24
Iran, Islamische Republik .....	501	354	78	20	58	3
Israel .....	35	25	6	4	1	-
Japan .....	29	14	5	3	2	-
Jemen .....	57	40	15	1	2	-
Jordanien .....	52	38	9	4	2	-
Korea, Demokrat. Volksrep. ....	3	1	-	-	1	-
Korea, Republik .....	51	24	2	-	5	3
Libanon .....	39	23	5	2	9	1
Mongolei .....	31	26	1	-	2	-

Fußnoten vgl. S. 76 und 77.

**Abschlussart, Staatsangehörigkeit und Geschlecht im Schuljahr 2021/22**

zwar							Länder und Gebiete (Staatsangehörigkeit)
mit Hochschul- reife <sup>5)</sup>	darunter mit allgemeiner Hochschul- reife	mit vollständig durchlaufenem beruflichen Bildungsgang <sup>6)</sup>			vor Beendi- gung der Ausbildungs- zeit abge- brochen		
		insgesamt	davon				
			mit	ohne			
Erfolg							
<b>Noch: Insgesamt</b>							
<b>43</b>	<b>42</b>	<b>414</b>	<b>383</b>	<b>31</b>	<b>199</b>	..... <b>Amerika</b>	
5	5	93	82	11	59	..... Brasilien	
2	2	8	8	-	3	..... Chile	
3	3	12	12	-	4	..... Kanada	
21	20	87	80	7	27	..... Vereinigte Staaten	
12	12	214	201	13	106	..... Übriges Amerika	
<b>37</b>	<b>35</b>	<b>1 884</b>	<b>1 588</b>	<b>296</b>	<b>1 166</b>	..... <b>Afrika</b>	
3	3	18	16	2	14	..... Ägypten	
6	6	159	123	36	80	..... Äthiopien	
1	1	5	5	-	16	..... Algerien	
1	1	34	29	5	24	..... Elfenbeinküste	
1	1	277	235	42	96	..... Eritrea	
-	-	74	45	29	69	..... Gambia	
2	2	17	17	-	14	..... Ghana	
-	-	53	40	13	20	..... Guinea	
2	2	51	51	-	13	..... Kamerun	
-	-	13	11	2	8	..... Libyen	
-	-	31	21	10	15	..... Mali	
-	-	102	89	13	182	..... Marokko	
1	1	174	140	34	113	..... Nigeria	
-	-	53	46	7	25	..... Senegal	
2	2	76	67	9	66	..... Sierra Leone	
1	-	212	176	36	216	..... Somalia	
1	1	22	17	5	5	..... Sudan	
1	1	50	46	4	48	..... Tunesien	
15	14	463	414	49	142	..... Übriges Afrika	
<b>332</b>	<b>328</b>	<b>6 115</b>	<b>5 133</b>	<b>982</b>	<b>3 570</b>	..... <b>Asien</b>	
23	23	1 657	1 368	289	928	..... Afghanistan	
3	3	49	49	-	24	..... Armenien	
10	10	63	53	10	71	..... Aserbaidshen	
-	-	10	8	2	4	..... Bangladesch	
71	71	71	70	1	31	..... China	
4	4	135	115	20	89	..... Georgien	
9	9	57	51	6	18	..... Indien	
8	8	83	79	4	46	..... Indonesien	
29	29	825	674	151	472	..... Irak	
8	7	230	202	28	161	..... Iran, Islamische Republik	
3	3	10	8	2	14	..... Israel	
8	8	12	11	1	2	..... Japan	
-	-	24	22	2	28	..... Jemen	
3	3	20	20	-	16	..... Jordanien	
1	1	1	1	-	-	..... Korea, Demokrat. Volksrep.	
17	17	23	22	1	1	..... Korea, Republik	
1	1	14	13	1	12	..... Libanon	
2	2	20	20	-	8	..... Mongolei	

Ausländische Schüler und Lehrkräfte an den  
**Noch: 4.2 Ausländische Absolventen und Abgänger nach**

Länder und Gebiete (Staatsangehörigkeit)	Aus- ländische Absolventen/ Abgänger <sup>1)</sup> insgesamt	und				
		ohne allgemein bildenden Abschluss <sup>2)</sup>	mit Abschluss der Mittelschule	darunter mit qualifi- zierendem Abschluss	mit mittlerem Abschluss <sup>3)</sup>	mit Fachhoch- schulreife <sup>4)</sup>
<b>Noch: Insgesamt</b>						
<b>Noch: Asien</b>						
Pakistan .....	238	161	42	17	26	5
Philippinen .....	106	59	19	8	22	3
Sri Lanka .....	40	20	5	2	10	2
Syrien, Arabische Republik .....	4 975	3 282	1 027	331	520	76
Tadschikistan .....	127	117	7	-	3	-
Thailand .....	199	104	56	22	25	6
Vietnam .....	447	289	53	21	61	9
Übriges Asien <sup>7)</sup> .....	515	360	69	16	62	15
<b>Australien/Ozeanien .....</b>	<b>25</b>	<b>15</b>	<b>-</b>	<b>-</b>	<b>7</b>	<b>2</b>
Australien .....	22	12	-	-	7	2
Neuseeland .....	2	2	-	-	-	-
Übriges Australien/Ozeanien .....	1	1	-	-	-	-
Staatenlos .....	96	66	19	6	7	1
Ungeklärt .....	31	22	5	2	2	2
<b>Insgesamt</b>	<b>43 590</b>	<b>27 413</b>	<b>7 598</b>	<b>2 923</b>	<b>5 974</b>	<b>1 001</b>

1) Einschl. Übertritte an weiterführende allgemein bildende Schulen mit Abschluss der jeweiligen Schulart. Neben dem beruflichen Abschluss An allgemein bildenden Schulen und Wirtschaftsschulen Abgänger mit erfüllter Vollzeitschulpflicht ohne Hauptschulabschluss, an beruflichen qualifiziertem beruflichen Bildungsabschluss. - 4) Einschl. fachgebundene Fachhochschulreife - 5) Fachgebundene und allgemeine Oberschulen. - 7) Einschl. der Teilgebiete der übrigen ehemaligen Sowjetunion.

**Abschlussart, Staatsangehörigkeit und Geschlecht im Schuljahr 2021/22**

zwar							Länder und Gebiete (Staatsangehörigkeit)
mit Hochschul- reife <sup>5)</sup>	darunter mit allgemeiner Hochschul- reife	mit vollständig durchlaufener beruflichen Bildungsgang <sup>6)</sup>			vor Beendi- gung der Ausbildungs- zeit abge- brochen		
		insgesamt	davon				
			mit	ohne			
Erfolg							
<b>Noch: Insgesamt</b>							
							Noch: Asien
4	4	99	75	24	70	.....	Pakistan
3	3	56	49	7	10	.....	Philippinen
3	3	13	13	-	7	.....	Sri Lanka
70	68	2 064	1 703	361	1 228	...	Syrien, Arabische Republik
-	-	55	50	5	70	.....	Tadschikistan
8	8	84	73	11	33	.....	Thailand
35	34	160	134	26	119	.....	Vietnam
9	9	280	250	30	108	.....	Übriges Asien <sup>7)</sup>
<b>1</b>	<b>1</b>	<b>13</b>	<b>12</b>	<b>1</b>	<b>4</b>	.....	<b>Australien/Ozeanien</b>
1	1	10	9	1	4	.....	Australien
-	-	2	2	-	-	.....	Neuseeland
-	-	1	1	-	-	.....	Übriges Australien/Ozeanien
3	3	41	36	5	32	.....	Staatenlos
-	-	11	10	1	10	.....	Ungeklärt
<b>1 604</b>	<b>1 563</b>	<b>18 344</b>	<b>15 669</b>	<b>2 675</b>	<b>9 142</b>	<b>Insgesamt</b>	

erworbene Zusatzqualifikationen (z. B. mittlerer Abschluss) sind als Doppelzählung bei der jeweiligen Abschlussart nochmals ausgewiesen. - 2) Schulen (ohne Wirtschaftsschulen) Abgänger ohne (an der Schule zusätzlich erworbenen) allgemein bildenden Abschluss. - 3) Einschl. Hochschulreife. - 6) An beruflichen Schulen ohne Absolventen und Abgänger aus Wirtschaftsschulen, Fachoberschulen und Berufs-

Ausländische Schüler und Lehrkräfte an den  
**Noch: 4.2 Ausländische Absolventen und Abgänger nach**

Länder und Gebiete (Staatsangehörigkeit)	Aus- ländische Absolventen/ Abgänger <sup>1)</sup> insgesamt	und				
		ohne allgemein bildenden Abschluss <sup>2)</sup>	mit Abschluss der Mittelschule	darunter mit qualifi- zierendem Abschluss	mit mittlerem Abschluss <sup>3)</sup>	mit Fachhoch- schulreife <sup>4)</sup>
<b>darunter männlich</b>						
<b>Europa .....</b>	<b>12 378</b>	<b>7 141</b>	<b>2 433</b>	<b>1 022</b>	<b>1 966</b>	<b>331</b>
<b>Europäische Union .....</b>	<b>7 334</b>	<b>4 000</b>	<b>1 514</b>	<b>658</b>	<b>1 299</b>	<b>203</b>
Belgien .....	8	6	-	-	1	1
Bulgarien .....	661	397	152	52	72	19
Dänemark .....	5	3	1	1	-	-
Estland .....	14	6	2	1	3	-
Finnland .....	6	3	1	1	1	-
Frankreich .....	77	36	17	9	9	1
Griechenland .....	804	447	199	77	115	21
Irland .....	16	9	1	-	3	1
Italien .....	883	533	146	70	143	29
Kroatien .....	1 064	551	245	122	205	31
Lettland .....	62	34	10	7	13	1
Litauen .....	42	23	7	4	9	-
Luxemburg .....	6	6	-	-	-	-
Malta .....	6	4	-	-	2	-
Niederlande .....	56	31	2	-	12	1
Österreich .....	321	189	20	13	54	13
Polen .....	687	341	142	69	152	17
Portugal .....	93	60	16	10	11	4
Rumänien .....	1 477	782	360	150	274	23
Schweden .....	23	9	4	1	6	-
Slowakei .....	135	70	24	11	28	5
Slowenien .....	46	29	7	4	8	1
Spanien .....	169	91	27	11	35	5
Tschechische Republik .....	148	84	27	9	27	5
Ungarn .....	523	255	103	36	116	25
Zypern .....	2	1	1	-	-	-
Albanien .....	197	117	51	23	23	3
Andorra .....	-	-	-	-	-	-
Bosnien und Herzegowina .....	718	419	169	64	88	15
Island .....	1	-	1	-	-	-
Kosovo .....	1 175	726	231	99	165	26
Liechtenstein .....	-	-	-	-	-	-
Moldau, Republik .....	75	43	17	10	13	1
Monaco .....	-	-	-	-	-	-
Montenegro .....	22	11	5	1	4	1
Nordmazedonien .....	231	126	67	19	31	7
Norwegen .....	4	1	2	1	-	-
Russische Föderation .....	412	231	74	29	58	12
San Marino .....	-	-	-	-	-	-
Schweiz .....	30	18	2	1	-	6
Serbien .....	379	229	72	33	54	10
Türkei .....	1 174	819	120	56	165	38
Ukraine .....	548	365	100	24	47	8
Vatikanstaat .....	-	-	-	-	-	-
Vereinigtes Königreich .....	49	20	5	3	13	1
Weißrussland .....	29	16	3	1	6	-

Fußnoten vgl. S. 82 und 83.

**Abschlussart, Staatsangehörigkeit und Geschlecht im Schuljahr 2021/22**

zwar						Länder und Gebiete (Staatsangehörigkeit)
mit Hochschul- reife <sup>5)</sup>	darunter mit allgemeiner Hochschul- reife	mit vollständig durchlaufenem beruflichen Bildungsgang <sup>6)</sup>			vor Beendi- gung der Ausbildungs- zeit abge- brochen	
		insgesamt	davon			
			mit	ohne		
			Erfolg			
<b>darunter männlich</b>						
<b>507</b>	<b>488</b>	<b>4 657</b>	<b>3 869</b>	<b>788</b>	<b>2 087</b>	..... Europa
<b>318</b>	<b>304</b>	<b>2 509</b>	<b>2 045</b>	<b>464</b>	<b>1 189</b>	..... Europäische Union
-	-	5	4	1	1	..... Belgien
21	21	202	137	65	113	..... Bulgarien
1	1	1	1	-	1	..... Dänemark
3	3	6	5	1	-	..... Estland
1	1	1	1	-	1	..... Finnland
14	14	19	19	-	10	..... Frankreich
22	20	300	232	68	119	..... Griechenland
2	2	5	3	2	2	..... Irland
32	32	344	284	60	161	..... Italien
32	30	398	341	57	157	..... Kroatien
4	4	18	17	1	9	..... Lettland
3	3	13	10	3	7	..... Litauen
-	-	2	2	-	1	..... Luxemburg
-	-	2	2	-	1	..... Malta
10	10	19	18	1	3	..... Niederlande
45	41	146	135	11	40	..... Österreich
35	34	219	184	35	103	..... Polen
2	2	35	29	6	22	..... Portugal
38	37	441	337	104	258	..... Rumänien
4	4	6	6	-	2	..... Schweden
8	5	36	28	8	25	..... Slowakei
1	-	17	14	3	8	..... Slowenien
11	11	60	53	7	27	..... Spanien
5	5	40	29	11	38	..... Tschechische Republik
24	24	173	153	20	80	..... Ungarn
-	-	1	1	-	-	..... Zypern
3	2	78	66	12	34	..... Albanien
-	-	-	-	-	-	..... Andorra
27	27	358	324	34	109	..... Bosnien und Herzegowina
-	-	-	-	-	-	..... Island
27	25	532	450	82	171	..... Kosovo
-	-	-	-	-	-	..... Liechtenstein
1	1	29	23	6	12	..... Moldau, Republik
-	-	-	-	-	-	..... Monaco
1	1	13	12	1	2	..... Montenegro
-	-	84	68	16	40	..... Nordmazedonien
1	1	-	-	-	-	..... Norwegen
37	37	136	109	27	78	..... Russische Föderation
-	-	-	-	-	-	..... San Marino
4	4	15	14	1	2	..... Schweiz
14	13	131	113	18	72	..... Serbien
32	31	576	484	92	254	..... Türkei
28	28	176	142	34	109	..... Ukraine
-	-	-	-	-	-	..... Vatikanstaat
10	10	14	14	-	7	..... Vereinigtes Königreich
4	4	6	5	1	8	..... Weißrussland

Ausländische Schüler und Lehrkräfte an den  
**Noch: 4.2 Ausländische Absolventen und Abgänger nach**

Länder und Gebiete (Staatsangehörigkeit)	Aus- ländische Absolventen/ Abgänger <sup>1)</sup> insgesamt	und				
		ohne allgemein bildenden Abschluss <sup>2)</sup>	mit Abschluss der Mittelschule	darunter mit qualifi- zierendem Abschluss	mit mittlerem Abschluss <sup>3)</sup>	mit Fachhoch- schulreife <sup>4)</sup>
<b>Noch: darunter männlich</b>						
<b>Amerika .....</b>	<b>430</b>	<b>272</b>	<b>61</b>	<b>25</b>	<b>72</b>	<b>7</b>
Brasilien .....	95	61	12	4	19	2
Chile .....	6	5	1	-	-	-
Kanada .....	16	11	1	-	4	-
Vereinigte Staaten .....	119	61	22	13	24	2
Übriges Amerika .....	194	134	25	8	25	3
<b>Afrika .....</b>	<b>2 248</b>	<b>1 787</b>	<b>295</b>	<b>58</b>	<b>142</b>	<b>15</b>
Ägypten .....	38	23	8	1	5	1
Äthiopien .....	150	119	13	3	15	1
Algerien .....	20	18	1	-	1	-
Elfenbeinküste .....	49	36	11	-	2	-
Eritrea .....	287	229	37	5	20	1
Gambia .....	137	119	13	1	5	-
Ghana .....	37	22	11	5	3	-
Guinea .....	71	59	8	1	4	-
Kamerun .....	26	21	1	-	1	2
Libyen .....	20	16	2	2	2	-
Mali .....	46	38	6	-	2	-
Marokko .....	191	174	7	1	9	1
Nigeria .....	211	153	40	9	18	-
Senegal .....	64	51	12	-	-	1
Sierra Leone .....	113	94	16	3	3	-
Somalia .....	341	274	42	6	22	2
Sudan .....	17	12	5	-	-	-
Tunesien .....	72	59	9	4	3	-
Übriges Afrika .....	358	270	53	17	27	6
<b>Asien .....</b>	<b>8 870</b>	<b>6 402</b>	<b>1 482</b>	<b>408</b>	<b>731</b>	<b>102</b>
Afghanistan .....	2 519	2 034	302	59	153	17
Armenien .....	51	35	6	4	8	1
Aserbaidshjan .....	131	86	17	8	17	6
Bangladesch .....	15	11	3	-	1	-
China .....	107	36	11	3	19	3
Georgien .....	82	68	8	2	4	-
Indien .....	77	41	17	5	14	3
Indonesien .....	53	36	3	-	8	2
Irak .....	1 215	808	288	79	97	10
Iran, Islamische Republik .....	308	228	47	11	30	1
Israel .....	19	14	3	2	-	-
Japan .....	13	5	3	2	-	-
Jemen .....	41	33	8	1	-	-
Jordanien .....	29	20	7	3	2	-
Korea, Demokrat. Volksrep. ....	2	-	-	-	1	-
Korea, Republik .....	26	14	-	-	5	1
Libanon .....	24	16	3	1	4	1
Mongolei .....	4	2	-	-	1	-

Fußnoten vgl. S. 82 und 83.



**Abschlussart, Staatsangehörigkeit und Geschlecht im Schuljahr 2021/22**

zwar						Länder und Gebiete (Staatsangehörigkeit)
mit Hochschulreife <sup>5)</sup>	darunter mit allgemeiner Hochschulreife	mit vollständig durchlaufenem beruflichen Bildungsgang <sup>6)</sup>			vor Beendigung der Ausbildungszeit abgebrochen	
		insgesamt	davon			
			mit Erfolg	ohne Erfolg		
<b>Noch: darunter männlich</b>						
<b>18</b>	<b>18</b>	<b>189</b>	<b>170</b>	<b>19</b>	<b>91</b>	<b>Amerika</b>
1	1	39	35	4	28	Brasilien
-	-	6	6	-	-	Chile
-	-	8	8	-	4	Kanada
10	10	49	44	5	12	Vereinigte Staaten
7	7	87	77	10	47	Übriges Amerika
<b>9</b>	<b>8</b>	<b>1 187</b>	<b>975</b>	<b>212</b>	<b>769</b>	<b>Afrika</b>
1	1	15	13	2	10	Ägypten
2	2	80	67	13	46	Äthiopien
-	-	4	4	-	15	Algerien
-	-	28	25	3	20	Elfenbeinküste
-	-	205	175	30	63	Eritrea
-	-	70	41	29	64	Gambia
1	1	13	13	-	8	Ghana
-	-	47	35	12	19	Guinea
1	1	18	18	-	5	Kamerun
-	-	9	9	-	7	Libyen
-	-	31	21	10	12	Mali
-	-	59	49	10	119	Marokko
-	-	110	79	31	62	Nigeria
-	-	39	32	7	22	Senegal
-	-	56	49	7	51	Sierra Leone
1	-	147	121	26	151	Somalia
-	-	12	8	4	4	Sudan
1	1	30	27	3	29	Tunesien
2	2	214	189	25	62	Übriges Afrika
<b>153</b>	<b>150</b>	<b>4 097</b>	<b>3 353</b>	<b>744</b>	<b>2 557</b>	<b>Asien</b>
13	13	1 394	1 137	257	767	Afghanistan
1	1	24	24	-	11	Armenien
5	5	35	27	8	49	Aserbajdschan
-	-	8	7	1	3	Bangladesch
38	38	21	21	-	12	China
2	2	31	24	7	38	Georgien
2	2	27	24	3	14	Indien
4	4	29	29	-	16	Indonesien
12	12	527	419	108	336	Irak
2	1	142	123	19	109	Iran, Islamische Republik
2	2	4	2	2	10	Israel
5	5	5	4	1	-	Japan
-	-	14	12	2	24	Jemen
-	-	14	14	-	8	Jordanien
1	1	-	-	-	-	Korea, Demokrat. Volksrep.
6	6	13	12	1	-	Korea, Republik
-	-	9	9	-	9	Libanon
1	1	2	2	-	-	Mongolei

**Noch: 4.2 Ausländische Absolventen und Abgänger nach**

Länder und Gebiete (Staatsangehörigkeit)	Aus- ländische Absolventen/ Abgänger <sup>1)</sup> insgesamt	und				
		ohne allgemein bildenden Abschluss <sup>2)</sup>	mit Abschluss der Mittelschule	darunter mit qualifi- zierendem Abschluss	mit mittlerem Abschluss <sup>3)</sup>	mit Fachhoch- schulreife <sup>4)</sup>
<b>Noch: darunter männlich</b>						
<b>Noch: Asien</b>						
Pakistan .....	181	127	32	9	19	3
Philippinen .....	38	16	7	3	12	1
Sri Lanka .....	25	13	3	1	7	-
Syrien, Arabische Republik .....	3 300	2 341	620	179	264	41
Tadschikistan .....	98	92	4	-	2	-
Thailand .....	82	41	27	12	7	4
Vietnam .....	212	141	27	14	26	4
Übriges Asien <sup>7)</sup> .....	218	144	36	10	30	4
<b>Australien/Ozeanien .....</b>	<b>17</b>	<b>12</b>	<b>-</b>	<b>-</b>	<b>4</b>	<b>-</b>
Australien .....	15	10	-	-	4	-
Neuseeland .....	2	2	-	-	-	-
Übriges Australien/Ozeanien ....	-	-	-	-	-	-
Staatenlos .....	66	49	13	5	2	-
Ungeklärt .....	17	14	1	-	1	1
<b>Insgesamt</b>	<b>24 026</b>	<b>15 677</b>	<b>4 285</b>	<b>1 518</b>	<b>2 918</b>	<b>456</b>

1) Einschl. Übertritte an weiterführende allgemein bildende Schulen mit Abschluss der jeweiligen Schulart. Neben dem beruflichen Abschluss An allgemein bildenden Schulen und Wirtschaftsschulen Abgänger mit erfüllter Vollzeitschulpflicht ohne Hauptschulabschluss, an beruflichen qualifiziertem beruflichen Bildungsabschluss. - 4) Einschl. fachgebundene Fachhochschulreife - 5) Fachgebundene und allgemeine Oberschulen. - 7) Einschl. der Teilgebiete der übrigen ehemaligen Sowjetunion.

**Abschlussart, Staatsangehörigkeit und Geschlecht im Schuljahr 2021/22**

zwar						Länder und Gebiete (Staatsangehörigkeit)
mit Hochschul- reife <sup>5)</sup>	darunter mit allgemeiner Hochschul- reife	mit vollständig durchlaufenem beruflichen Bildungsgang <sup>6)</sup>			vor Beendi- gung der Ausbildungs- zeit abge- brochen	
		insgesamt	davon			
			mit	ohne		
			Erfolg			
<b>Noch: darunter männlich</b>						
						Noch: Asien
-	-	86	65	21	55	..... Pakistan
2	2	11	9	2	6	..... Philippinen
2	2	8	8	-	6	..... Sri Lanka
34	33	1 457	1 191	266	906	... Syrien, Arabische Republik
-	-	41	37	4	55	..... Tadschikistan
3	3	33	28	5	11	..... Thailand
14	13	66	47	19	58	..... Vietnam
4	4	96	78	18	54	.....Übriges Asien <sup>7)</sup>
<b>1</b>	<b>1</b>	<b>9</b>	<b>9</b>	<b>-</b>	<b>4</b>	..... <b>Australien/Ozeanien</b>
1	1	7	7	-	4	..... Australien
-	-	2	2	-	-	..... Neuseeland
-	-	-	-	-	-	.. Übriges Australien/Ozeanien
2	2	27	23	4	26	..... Staatenlos
-	-	5	4	1	8	..... Ungeklärt
<b>690</b>	<b>667</b>	<b>10 171</b>	<b>8 403</b>	<b>1 768</b>	<b>5 542</b>	<b>Insgesamt</b>

erworbene Zusatzqualifikationen (z. B. mittlerer Abschluss) sind als Doppelzählung bei der jeweiligen Abschlussart nochmals ausgewiesen. - Schulen (ohne Wirtschaftsschulen) Abgänger ohne (an der Schule zusätzlich erworbenen) allgemein bildenden Abschluss. - 3) Einschl. Hochschulreife. - 6) An beruflichen Schulen ohne Absolventen und Abgänger aus Wirtschaftsschulen, Fachoberschulen und Berufs-

### 5.1 Eckdaten nach Staatsangehörigkeit und Regierungsbezirk

(Schüler und Lehrkräfte im Schuljahr 2022/23, Absolventen und Abgänger des Schuljahres 2021/22)

Länder und Gebiete (Staatsangehörigkeit)	Ausländische			
	Schüler		Absolventen und Abgänger	
	insgesamt	männlich	insgesamt	männlich
<b>Oberbayern</b>				
<b>Europa</b> .....	<b>67 979</b>	<b>34 132</b>	<b>10 783</b>	<b>5 265</b>
<b>Europäische Union</b> .....	<b>38 517</b>	<b>19 250</b>	<b>6 421</b>	<b>3 094</b>
Belgien .....	90	51	10	5
Bulgarien .....	3 510	1 816	522	276
Dänemark .....	81	46	9	3
Estland .....	47	17	14	6
Finnland .....	79	40	8	5
Frankreich .....	1 422	704	91	43
Griechenland .....	3 700	1 878	713	365
Irland .....	132	62	9	2
Italien .....	3 791	1 942	797	405
Kroatien .....	6 778	3 389	1 233	599
Lettland .....	205	118	33	20
Litauen .....	171	83	18	9
Luxemburg .....	18	5	4	2
Malta .....	9	7	3	3
Niederlande .....	322	167	57	30
Österreich .....	2 130	1 023	400	166
Polen .....	3 516	1 725	571	257
Portugal .....	465	239	100	43
Rumänien .....	6 093	3 046	913	438
Schweden .....	202	112	27	14
Slowakei .....	820	383	125	53
Slowenien .....	362	181	52	20
Spanien .....	1 251	619	184	79
Tschechische Republik .....	431	202	64	23
Ungarn .....	2 877	1 390	462	226
Zypern .....	15	5	2	2
Albanien .....	968	504	189	84
Andorra .....	1	-	-	-
Bosnien und Herzegowina .....	4 103	2 089	876	449
Island .....	12	8	1	1
Kosovo .....	4 807	2 507	1 037	528
Liechtenstein .....	-	-	-	-
Moldau, Republik .....	205	97	30	15
Monaco .....	1	1	-	-
Montenegro .....	85	46	25	11
Nordmazedonien .....	1 025	520	178	103
Norwegen .....	43	17	4	1
Russische Föderation .....	1 797	848	266	103
San Marino .....	-	-	-	-
Schweiz .....	235	112	41	22
Serbien .....	1 862	953	437	200
Türkei .....	2 675	1 400	771	427
Ukraine .....	10 820	5 363	427	188
Vatikanstaat .....	-	-	-	-
Vereinigtes Königreich .....	620	328	52	31
Weißrussland .....	200	87	28	8
übriges Europa .....	3	2	-	-

**Noch: 5.1 Eckdaten nach Staatsangehörigkeit und Regierungsbezirk**

(Schüler und Lehrkräfte im Schuljahr 2022/23, Absolventen und Abgänger des Schuljahres 2021/22)

Länder und Gebiete (Staatsangehörigkeit)	Ausländische			
	Schüler		Absolventen und Abgänger	
	insgesamt	männlich	insgesamt	männlich
<b>Noch: Oberbayern</b>				
<b>Amerika</b> .....	<b>2 409</b>	<b>1 144</b>	<b>406</b>	<b>193</b>
Brasilien .....	470	210	101	44
Chile .....	26	10	8	2
Kanada .....	135	70	21	11
Vereinigte Staaten .....	989	513	89	52
Übriges Amerika .....	789	341	187	84
<b>Afrika</b> .....	<b>6 464</b>	<b>3 460</b>	<b>1 434</b>	<b>850</b>
Ägypten .....	326	168	19	14
Äthiopien .....	218	110	47	26
Algerien .....	62	34	4	1
Elfenbeinküste .....	17	13	6	6
Eritrea .....	600	340	143	106
Gambia .....	57	56	29	27
Ghana .....	127	60	25	18
Guinea .....	50	42	20	17
Kamerun .....	71	30	22	6
Libyen .....	66	39	17	10
Mali .....	54	38	28	27
Marokko .....	393	217	102	53
Nigeria .....	1 653	859	201	111
Senegal .....	141	86	49	36
Sierra Leone .....	220	148	81	52
Somalia .....	772	424	180	116
Sudan .....	46	25	12	4
Tunesien .....	274	144	54	31
Übriges Afrika .....	1 317	627	395	189
<b>Asien</b> .....	<b>21 178</b>	<b>11 314</b>	<b>4 390</b>	<b>2 766</b>
Afghanistan .....	5 661	3 337	1 566	1 210
Armenien .....	116	55	19	3
Aserbaidshjan .....	110	60	23	10
Bangladesch .....	89	49	9	8
China .....	921	477	105	50
Georgien .....	313	109	130	36
Indien .....	1 742	890	70	37
Indonesien .....	233	78	83	22
Irak .....	3 290	1 693	571	325
Iran, Islamische Republik .....	491	279	127	80
Israel .....	132	76	14	8
Japan .....	344	160	19	9
Jemen .....	187	108	37	24
Jordanien .....	120	48	29	16
Korea, Demokrat. Volksrep. ....	16	6	-	-
Korea, Republik .....	313	159	22	11
Libanon .....	64	30	9	6
Mongolei .....	61	24	11	-
Pakistan .....	424	265	101	84
Philippinen .....	185	91	39	18
Sri Lanka .....	51	24	22	12
Syrien, Arabische Republik .....	4 211	2 312	901	600

**Noch: 5.1 Eckdaten nach Staatsangehörigkeit und Regierungsbezirk**

(Schüler und Lehrkräfte im Schuljahr 2022/23, Absolventen und Abgänger des Schuljahres 2021/22)

Länder und Gebiete (Staatsangehörigkeit)	Ausländische			
	Schüler		Absolventen und Abgänger	
	insgesamt	männlich	insgesamt	männlich
<b>Noch: Oberbayern</b>				
<b>Noch: Asien</b>				
Tadschikistan .....	93	45	29	18
Thailand .....	251	110	76	26
Vietnam .....	987	495	183	83
Übriges Asien <sup>1)</sup> .....	773	334	195	70
<b>Australien/Ozeanien</b> .....	<b>142</b>	<b>70</b>	<b>19</b>	<b>11</b>
Australien .....	122	61	17	10
Neuseeland .....	16	9	1	1
Übriges Australien/Ozeanien .....	4	-	1	-
Staatenlos .....	139	75	27	20
Ungeklärt .....	225	104	12	4
<b>Insgesamt</b>	<b>98 536</b>	<b>50 299</b>	<b>17 071</b>	<b>9 109</b>

Fußnoten vgl. S. 104.

**Noch: 5.1 Eckdaten nach Staatsangehörigkeit und Regierungsbezirk**

(Schüler und Lehrkräfte im Schuljahr 2022/23, Absolventen und Abgänger des Schuljahres 2021/22)

Länder und Gebiete (Staatsangehörigkeit)	Ausländische			
	Schüler		Absolventen und Abgänger	
	insgesamt	männlich	insgesamt	männlich
<b>Niederbayern</b>				
<b>Europa</b> .....	<b>15 760</b>	<b>7 936</b>	<b>2 264</b>	<b>1 094</b>
<b>Europäische Union</b> .....	<b>9 556</b>	<b>4 761</b>	<b>1 523</b>	<b>722</b>
Belgien .....	7	4	-	-
Bulgarien .....	549	299	92	49
Dänemark .....	4	1	-	-
Estland .....	7	5	2	-
Finnland .....	2	1	-	-
Frankreich .....	26	14	6	3
Griechenland .....	217	103	37	24
Irland .....	10	8	5	3
Italien .....	507	257	101	51
Kroatien .....	1 501	775	227	108
Lettland .....	39	22	4	3
Litauen .....	48	28	13	8
Luxemburg .....	1	1	2	1
Malta .....	1	1	1	1
Niederlande .....	31	17	6	2
Österreich .....	614	262	176	61
Polen .....	1 213	603	173	84
Portugal .....	40	15	4	2
Rumänien .....	2 718	1 328	377	181
Schweden .....	5	4	1	-
Slowakei .....	306	155	39	16
Slowenien .....	54	23	10	5
Spanien .....	98	63	11	7
Tschechische Republik .....	375	173	61	22
Ungarn .....	1 183	599	175	91
Zypern .....	-	-	-	-
Albanien .....	265	131	31	16
Andorra .....	1	-	-	-
Bosnien und Herzegowina .....	522	238	98	50
Island .....	-	-	-	-
Kosovo .....	1 626	866	288	153
Liechtenstein .....	-	-	-	-
Moldau, Republik .....	129	68	10	5
Monaco .....	-	-	-	-
Montenegro .....	18	15	2	2
Nordmazedonien .....	195	102	28	12
Norwegen .....	-	-	-	-
Russische Föderation .....	350	186	82	37
San Marino .....	-	-	-	-
Schweiz .....	25	19	3	-
Serbien .....	280	137	44	20
Türkei .....	295	138	68	36
Ukraine .....	2 400	1 225	71	32
Vatikanstaat .....	-	-	-	-
Vereinigtes Königreich .....	52	26	5	4
Weißrussland .....	45	23	11	5
übriges Europa .....	1	1	-	-

**Noch: 5.1 Eckdaten nach Staatsangehörigkeit und Regierungsbezirk**

(Schüler und Lehrkräfte im Schuljahr 2022/23, Absolventen und Abgänger des Schuljahres 2021/22)

Länder und Gebiete (Staatsangehörigkeit)	Ausländische			
	Schüler		Absolventen und Abgänger	
	insgesamt	männlich	insgesamt	männlich
<b>Noch: Niederbayern</b>				
<b>Amerika</b> .....	<b>189</b>	<b>89</b>	<b>48</b>	<b>24</b>
Brasilien .....	54	21	8	5
Chile .....	6	4	2	1
Kanada .....	10	5	-	-
Vereinigte Staaten .....	41	18	6	2
Übriges Amerika .....	78	41	32	16
<b>Afrika</b> .....	<b>1 226</b>	<b>655</b>	<b>318</b>	<b>208</b>
Ägypten .....	43	27	3	3
Äthiopien .....	27	17	4	2
Algerien .....	10	6	-	-
Elfenbeinküste .....	7	5	9	6
Eritrea .....	129	73	39	24
Gambia .....	10	9	17	15
Ghana .....	14	8	3	3
Guinea .....	9	7	5	4
Kamerun .....	11	4	2	1
Libyen .....	19	11	-	-
Mali .....	13	12	9	7
Marokko .....	119	76	38	28
Nigeria .....	326	158	35	20
Senegal .....	22	13	4	3
Sierra Leone .....	103	56	50	37
Somalia .....	102	59	29	17
Sudan .....	19	8	9	4
Tunesien .....	43	22	13	8
Übriges Afrika .....	200	84	49	26
<b>Asien</b> .....	<b>5 296</b>	<b>3 010</b>	<b>1 232</b>	<b>885</b>
Afghanistan .....	798	516	248	213
Armenien .....	16	7	2	2
Aserbaidshjan .....	208	125	46	37
Bangladesch .....	8	2	1	-
China .....	51	25	9	2
Georgien .....	71	37	25	17
Indien .....	84	48	7	5
Indonesien .....	28	14	8	7
Irak .....	434	251	104	68
Iran, Islamische Republik .....	151	84	44	29
Israel .....	11	5	4	3
Japan .....	3	2	-	-
Jemen .....	5	5	7	7
Jordanien .....	24	14	5	2
Korea, Demokrat. Volksrep. ....	-	-	-	-
Korea, Republik .....	25	16	2	2
Libanon .....	30	15	6	4
Mongolei .....	5	1	2	1
Pakistan .....	96	55	7	6
Philippinen .....	28	8	5	2
Sri Lanka .....	1	1	-	-
Syrien, Arabische Republik .....	2 751	1 539	593	418



**Noch: 5.1 Eckdaten nach Staatsangehörigkeit und Regierungsbezirk**

(Schüler und Lehrkräfte im Schuljahr 2022/23, Absolventen und Abgänger des Schuljahres 2021/22)

Länder und Gebiete (Staatsangehörigkeit)	Ausländische			
	Schüler		Absolventen und Abgänger	
	insgesamt	männlich	insgesamt	männlich
<b>Noch: Niederbayern</b>				
<b>Noch: Asien</b>				
Tadschikistan .....	54	40	13	10
Thailand .....	66	32	23	12
Vietnam .....	159	66	22	11
Übriges Asien <sup>1)</sup> .....	189	102	49	27
<b>Australien/Ozeanien</b> .....	<b>8</b>	<b>7</b>	-	-
Australien .....	7	6	-	-
Neuseeland .....	-	-	-	-
Übriges Australien/Ozeanien .....	1	1	-	-
Staatenlos .....	36	16	9	5
Ungeklärt .....	32	18	3	2
<b>Insgesamt</b>	<b>22 547</b>	<b>11 731</b>	<b>3 874</b>	<b>2 218</b>

Fußnoten vgl. S. 104.

**Noch: 5.1 Eckdaten nach Staatsangehörigkeit und Regierungsbezirk**

(Schüler und Lehrkräfte im Schuljahr 2022/23, Absolventen und Abgänger des Schuljahres 2021/22)

Länder und Gebiete (Staatsangehörigkeit)	Ausländische			
	Schüler		Absolventen und Abgänger	
	insgesamt	männlich	insgesamt	männlich
<b>Oberpfalz</b>				
<b>Europa</b> .....	<b>11 344</b>	<b>5 699</b>	<b>1 659</b>	<b>815</b>
<b>Europäische Union</b> .....	<b>5 833</b>	<b>2 871</b>	<b>990</b>	<b>483</b>
Belgien .....	9	5	2	1
Bulgarien .....	890	464	146	69
Dänemark .....	4	2	-	-
Estland .....	9	6	4	3
Finnland .....	2	2	-	-
Frankreich .....	51	20	8	5
Griechenland .....	167	90	48	30
Irland .....	17	9	3	3
Italien .....	301	146	68	37
Kroatien .....	547	264	95	48
Lettland .....	42	21	7	4
Litauen .....	58	28	12	5
Luxemburg .....	-	-	1	1
Malta .....	2	1	-	-
Niederlande .....	23	8	1	-
Österreich .....	113	48	16	7
Polen .....	664	311	111	47
Portugal .....	43	27	9	6
Rumänien .....	1 438	712	220	109
Schweden .....	12	5	1	-
Slowakei .....	188	95	34	19
Slowenien .....	34	15	3	2
Spanien .....	107	55	11	8
Tschechische Republik .....	527	243	85	41
Ungarn .....	582	291	105	38
Zypern .....	3	3	-	-
Albanien .....	251	139	38	17
Andorra .....	-	-	-	-
Bosnien und Herzegowina .....	247	125	65	34
Island .....	-	-	-	-
Kosovo .....	933	493	193	100
Liechtenstein .....	-	-	-	-
Moldau, Republik .....	62	29	6	4
Monaco .....	-	-	-	-
Montenegro .....	13	5	3	2
Nordmazedonien .....	217	110	36	18
Norwegen .....	2	-	-	-
Russische Föderation .....	332	173	77	36
San Marino .....	-	-	-	-
Schweiz .....	4	2	3	1
Serbien .....	234	116	30	14
Türkei .....	280	159	78	44
Ukraine .....	2 859	1 439	131	58
Vatikanstaat .....	-	-	-	-
Vereinigtes Königreich .....	33	18	5	2
Weißrussland .....	44	20	4	2
übriges Europa .....	-	-	-	-

**Noch: 5.1 Eckdaten nach Staatsangehörigkeit und Regierungsbezirk**

(Schüler und Lehrkräfte im Schuljahr 2022/23, Absolventen und Abgänger des Schuljahres 2021/22)

Länder und Gebiete (Staatsangehörigkeit)	Ausländische			
	Schüler		Absolventen und Abgänger	
	insgesamt	männlich	insgesamt	männlich
<b>Noch: Oberpfalz</b>				
<b>Amerika</b> .....	<b>384</b>	<b>199</b>	<b>53</b>	<b>20</b>
Brasilien .....	69	32	14	7
Chile .....	1	-	1	1
Kanada .....	17	12	-	-
Vereinigte Staaten .....	204	104	15	4
Übriges Amerika .....	93	51	23	8
<b>Afrika</b> .....	<b>942</b>	<b>552</b>	<b>262</b>	<b>169</b>
Ägypten .....	49	30	5	3
Äthiopien .....	160	88	45	27
Algerien .....	17	9	2	1
Elfenbeinküste .....	9	5	2	1
Eritrea .....	140	84	46	33
Gambia .....	8	8	2	2
Ghana .....	19	12	1	-
Guinea .....	17	15	6	6
Kamerun .....	34	18	1	-
Libyen .....	13	5	-	-
Mali .....	18	13	6	6
Marokko .....	83	56	25	14
Nigeria .....	82	48	17	13
Senegal .....	11	7	5	4
Sierra Leone .....	12	11	2	2
Somalia .....	58	39	28	21
Sudan .....	27	16	5	3
Tunesien .....	63	34	8	5
Übriges Afrika .....	122	54	56	28
<b>Asien</b> .....	<b>5 729</b>	<b>3 266</b>	<b>1 286</b>	<b>854</b>
Afghanistan .....	406	270	118	107
Armenien .....	36	19	5	3
Aserbaidshen .....	97	59	26	12
Bangladesch .....	15	7	-	-
China .....	73	36	23	10
Georgien .....	56	23	19	12
Indien .....	124	59	6	3
Indonesien .....	11	7	7	2
Irak .....	1 511	866	335	228
Iran, Islamische Republik .....	148	85	28	18
Israel .....	9	7	5	3
Japan .....	1	-	-	-
Jemen .....	15	10	2	1
Jordanien .....	13	5	5	4
Korea, Demokrat. Volksrep. ....	-	-	-	-
Korea, Republik .....	27	11	4	1
Libanon .....	23	14	5	3
Mongolei .....	9	5	2	-
Pakistan .....	56	31	12	8
Philippinen .....	33	15	12	5
Sri Lanka .....	11	6	1	-
Syrien, Arabische Republik .....	2 541	1 459	562	379

**Noch: 5.1 Eckdaten nach Staatsangehörigkeit und Regierungsbezirk**

(Schüler und Lehrkräfte im Schuljahr 2022/23, Absolventen und Abgänger des Schuljahres 2021/22)

Länder und Gebiete (Staatsangehörigkeit)	Ausländische			
	Schüler		Absolventen und Abgänger	
	insgesamt	männlich	insgesamt	männlich

**Noch: Oberpfalz**

<b>Noch: Asien</b>				
Tadschikistan .....	32	25	9	6
Thailand .....	65	27	9	4
Vietnam .....	250	119	51	27
Übriges Asien <sup>1)</sup> .....	167	101	40	18
<b>Australien/Ozeanien</b> .....	<b>9</b>	<b>7</b>	<b>1</b>	<b>1</b>
Australien .....	7	5	1	1
Neuseeland .....	-	-	-	-
Übriges Australien/Ozeanien .....	2	2	-	-
Staatenlos .....	37	26	2	1
Ungeklärt .....	21	10	4	1
<b>Insgesamt</b>	<b>18 466</b>	<b>9 759</b>	<b>3 267</b>	<b>1 861</b>

Fußnoten vgl. S. 104.

**Noch: 5.1 Eckdaten nach Staatsangehörigkeit und Regierungsbezirk**

(Schüler und Lehrkräfte im Schuljahr 2022/23, Absolventen und Abgänger des Schuljahres 2021/22)

Länder und Gebiete (Staatsangehörigkeit)	Ausländische			
	Schüler		Absolventen und Abgänger	
	insgesamt	männlich	insgesamt	männlich
<b>Oberfranken</b>				
<b>Europa .....</b>	<b>8 280</b>	<b>4 246</b>	<b>1 106</b>	<b>567</b>
<b>Europäische Union .....</b>	<b>3 533</b>	<b>1 803</b>	<b>589</b>	<b>311</b>
Belgien .....	5	2	-	-
Bulgarien .....	205	111	25	15
Dänemark .....	3	1	-	-
Estland .....	7	6	3	-
Finnland .....	3	3	-	-
Frankreich .....	27	15	5	2
Griechenland .....	233	136	48	31
Irland .....	6	5	-	-
Italien .....	238	113	54	40
Kroatien .....	309	157	49	26
Lettland .....	23	12	6	4
Litauen .....	33	10	7	2
Luxemburg .....	-	-	-	-
Malta .....	-	-	-	-
Niederlande .....	21	10	7	2
Österreich .....	54	20	12	9
Polen .....	494	267	80	42
Portugal .....	29	14	10	5
Rumänien .....	972	490	136	65
Schweden .....	4	2	1	1
Slowakei .....	143	63	19	10
Slowenien .....	24	10	5	1
Spanien .....	109	49	19	6
Tschechische Republik .....	377	189	68	30
Ungarn .....	213	117	35	20
Zypern .....	1	1	-	-
Albanien .....	154	84	25	13
Andorra .....	-	-	-	-
Bosnien und Herzegowina .....	142	65	37	16
Island .....	-	-	-	-
Kosovo .....	307	144	62	29
Liechtenstein .....	-	-	-	-
Moldau, Republik .....	100	49	7	3
Monaco .....	-	-	-	-
Montenegro .....	7	1	1	1
Nordmazedonien .....	145	78	25	13
Norwegen .....	1	1	-	-
Russische Föderation .....	531	290	109	62
San Marino .....	-	-	-	-
Schweiz .....	10	5	1	1
Serbien .....	192	96	34	19
Türkei .....	425	226	137	60
Ukraine .....	2 652	1 365	67	32
Vatikanstaat .....	-	-	-	-
Vereinigtes Königreich .....	32	16	5	3
Weißrussland .....	48	22	7	4
übriges Europa .....	1	1	-	-

**Noch: 5.1 Eckdaten nach Staatsangehörigkeit und Regierungsbezirk**

(Schüler und Lehrkräfte im Schuljahr 2022/23, Absolventen und Abgänger des Schuljahres 2021/22)

Länder und Gebiete (Staatsangehörigkeit)	Ausländische			
	Schüler		Absolventen und Abgänger	
	insgesamt	männlich	insgesamt	männlich
<b>Noch: Oberfranken</b>				
<b>Amerika</b> .....	<b>228</b>	<b>103</b>	<b>45</b>	<b>25</b>
Brasilien .....	64	26	11	5
Chile .....	5	2	-	-
Kanada .....	6	2	1	1
Vereinigte Staaten .....	64	25	12	8
Übriges Amerika .....	89	48	21	11
<b>Afrika</b> .....	<b>816</b>	<b>495</b>	<b>270</b>	<b>175</b>
Ägypten .....	35	24	7	5
Äthiopien .....	101	54	16	9
Algerien .....	5	2	5	5
Elfenbeinküste .....	7	5	4	3
Eritrea .....	144	78	49	32
Gambia .....	9	8	4	3
Ghana .....	17	8	5	3
Guinea .....	16	16	13	12
Kamerun .....	22	11	10	6
Libyen .....	19	8	3	1
Mali .....	5	4	-	-
Marokko .....	94	65	37	21
Nigeria .....	92	52	20	13
Senegal .....	39	23	8	6
Sierra Leone .....	9	8	2	2
Somalia .....	44	30	31	26
Sudan .....	15	8	1	1
Tunesien .....	40	23	15	10
Übriges Afrika .....	103	68	40	17
<b>Asien</b> .....	<b>5 320</b>	<b>2 887</b>	<b>1 037</b>	<b>663</b>
Afghanistan .....	644	405	173	137
Armenien .....	81	40	18	7
Aserbaidshjan .....	102	57	19	16
Bangladesch .....	3	1	2	2
China .....	71	35	18	7
Georgien .....	86	52	7	2
Indien .....	108	46	8	4
Indonesien .....	26	13	8	2
Irak .....	699	384	133	81
Iran, Islamische Republik .....	236	146	68	42
Israel .....	14	8	2	2
Japan .....	10	5	1	-
Jemen .....	4	3	-	-
Jordanien .....	7	3	3	1
Korea, Demokrat. Volksrep. ....	1	-	1	-
Korea, Republik .....	10	6	3	3
Libanon .....	18	10	1	1
Mongolei .....	18	4	-	-
Pakistan .....	50	32	9	8
Philippinen .....	22	8	6	-
Sri Lanka .....	1	1	1	1
Syrien, Arabische Republik .....	2 800	1 469	477	308

**Noch: 5.1 Eckdaten nach Staatsangehörigkeit und Regierungsbezirk**

(Schüler und Lehrkräfte im Schuljahr 2022/23, Absolventen und Abgänger des Schuljahres 2021/22)

Länder und Gebiete (Staatsangehörigkeit)	Ausländische			
	Schüler		Absolventen und Abgänger	
	insgesamt	männlich	insgesamt	männlich
<b>Noch: Oberfranken</b>				
<b>Noch: Asien</b>				
Tadschikistan .....	12	9	9	7
Thailand .....	33	13	12	7
Vietnam .....	134	66	22	11
Übriges Asien <sup>1)</sup> .....	130	71	36	14
<b>Australien/Ozeanien</b> .....	<b>5</b>	<b>4</b>	<b>1</b>	<b>1</b>
Australien .....	4	3	1	1
Neuseeland .....	1	1	-	-
Übriges Australien/Ozeanien .....	-	-	-	-
Staatenlos .....	63	35	16	12
Ungeklärt .....	18	7	2	2
<b>Insgesamt</b>	<b>14 730</b>	<b>7 777</b>	<b>2 477</b>	<b>1 445</b>

Fußnoten vgl. S. 104.

**Noch: 5.1 Eckdaten nach Staatsangehörigkeit und Regierungsbezirk**

(Schüler und Lehrkräfte im Schuljahr 2022/23, Absolventen und Abgänger des Schuljahres 2021/22)

Länder und Gebiete (Staatsangehörigkeit)	Ausländische			
	Schüler		Absolventen und Abgänger	
	insgesamt	männlich	insgesamt	männlich
<b>Mittelfranken</b>				
<b>Europa</b> .....	<b>25 841</b>	<b>13 221</b>	<b>4 100</b>	<b>1 990</b>
<b>Europäische Union</b> .....	<b>14 874</b>	<b>7 547</b>	<b>2 609</b>	<b>1 239</b>
Belgien .....	29	17	4	1
Bulgarien .....	1 667	823	286	141
Dänemark .....	14	11	2	1
Estland .....	22	12	5	1
Finnland .....	12	4	1	1
Frankreich .....	138	63	21	8
Griechenland .....	2 564	1 319	513	252
Irland .....	31	13	7	4
Italien .....	1 217	631	275	113
Kroatien .....	1 198	633	179	84
Lettland .....	134	73	24	15
Litauen .....	124	58	16	8
Luxemburg .....	3	3	1	1
Malta .....	2	2	-	-
Niederlande .....	102	51	18	4
Österreich .....	186	99	36	20
Polen .....	1 271	599	223	109
Portugal .....	153	83	32	13
Rumänien .....	4 426	2 252	685	334
Schweden .....	50	29	5	3
Slowakei .....	209	99	36	18
Slowenien .....	76	42	10	7
Spanien .....	296	157	65	31
Tschechische Republik .....	222	118	37	13
Ungarn .....	724	353	128	57
Zypern .....	4	3	-	-
Albanien .....	319	160	43	22
Andorra .....	1	-	1	-
Bosnien und Herzegowina .....	710	361	127	64
Island .....	1	-	-	-
Kosovo .....	940	515	208	112
Liechtenstein .....	-	-	-	-
Moldau, Republik .....	325	171	47	29
Monaco .....	-	-	-	-
Montenegro .....	57	34	12	5
Nordmazedonien .....	389	204	65	28
Norwegen .....	10	4	4	2
Russische Föderation .....	923	448	172	76
San Marino .....	-	-	-	-
Schweiz .....	29	16	4	2
Serbien .....	610	310	113	58
Türkei .....	1 222	659	428	240
Ukraine .....	5 128	2 657	236	105
Vatikanstaat .....	-	-	-	-
Vereinigtes Königreich .....	157	69	7	2
Weißrussland .....	146	66	24	6
übriges Europa .....	-	-	-	-



**Noch: 5.1 Eckdaten nach Staatsangehörigkeit und Regierungsbezirk**

(Schüler und Lehrkräfte im Schuljahr 2022/23, Absolventen und Abgänger des Schuljahres 2021/22)

Länder und Gebiete (Staatsangehörigkeit)	Ausländische			
	Schüler		Absolventen und Abgänger	
	insgesamt	männlich	insgesamt	männlich
<b>Noch: Mittelfranken</b>				
<b>Amerika</b> .....	<b>761</b>	<b>346</b>	<b>133</b>	<b>68</b>
Brasilien .....	154	73	34	18
Chile .....	20	10	1	1
Kanada .....	32	17	1	-
Vereinigte Staaten .....	276	128	41	23
Übriges Amerika .....	279	118	56	26
<b>Afrika</b> .....	<b>1 748</b>	<b>927</b>	<b>504</b>	<b>262</b>
Ägypten .....	133	70	8	5
Äthiopien .....	472	267	125	63
Algerien .....	33	19	4	4
Elfenbeinküste .....	12	7	3	1
Eritrea .....	102	62	45	29
Gambia .....	16	13	19	18
Ghana .....	42	15	15	7
Guinea .....	12	10	12	8
Kamerun .....	74	31	12	2
Libyen .....	19	12	5	5
Mali .....	6	5	1	1
Marokko .....	130	80	32	17
Nigeria .....	140	66	33	15
Senegal .....	14	9	7	4
Sierra Leone .....	14	12	5	4
Somalia .....	76	43	35	23
Sudan .....	19	11	2	1
Tunesien .....	68	39	9	5
Übriges Afrika .....	366	156	132	50
<b>Asien</b> .....	<b>10 759</b>	<b>5 863</b>	<b>2 343</b>	<b>1 453</b>
Afghanistan .....	631	431	195	171
Armenien .....	208	106	37	23
Aserbaidshjan .....	423	222	67	40
Bangladesch .....	9	7	3	3
China .....	275	156	36	17
Georgien .....	108	46	40	10
Indien .....	680	335	21	9
Indonesien .....	58	25	9	3
Irak .....	2 110	1 119	498	287
Iran, Islamische Republik .....	489	282	154	91
Israel .....	33	15	6	2
Japan .....	63	38	2	-
Jemen .....	8	4	2	2
Jordanien .....	21	6	4	1
Korea, Demokrat. Volksrep. ....	3	2	-	-
Korea, Republik .....	60	36	12	6
Libanon .....	38	17	9	7
Mongolei .....	42	14	10	2
Pakistan .....	127	75	24	16
Philippinen .....	67	31	18	5
Sri Lanka .....	32	16	12	9
Syrien, Arabische Republik .....	4 223	2 360	956	638

**Noch: 5.1 Eckdaten nach Staatsangehörigkeit und Regierungsbezirk**

(Schüler und Lehrkräfte im Schuljahr 2022/23, Absolventen und Abgänger des Schuljahres 2021/22)

Länder und Gebiete (Staatsangehörigkeit)	Ausländische			
	Schüler		Absolventen und Abgänger	
	insgesamt	männlich	insgesamt	männlich
<b>Noch: Mittelfranken</b>				
<b>Noch: Asien</b>				
Tadschikistan .....	79	56	29	23
Thailand .....	105	48	17	8
Vietnam .....	475	232	94	46
Übriges Asien <sup>1)</sup> .....	392	184	88	34
<b>Australien/Ozeanien</b> .....	<b>25</b>	<b>10</b>	-	-
Australien .....	17	8	-	-
Neuseeland .....	6	2	-	-
Übriges Australien/Ozeanien .....	2	-	-	-
Staatenlos .....	104	53	23	14
Ungeklärt .....	58	31	6	6
<b>Insgesamt</b>	<b>39 296</b>	<b>20 451</b>	<b>7 109</b>	<b>3 793</b>

Fußnoten vgl. S. 104.

**Noch: 5.1 Eckdaten nach Staatsangehörigkeit und Regierungsbezirk**

(Schüler und Lehrkräfte im Schuljahr 2022/23, Absolventen und Abgänger des Schuljahres 2021/22)

Länder und Gebiete (Staatsangehörigkeit)	Ausländische			
	Schüler		Absolventen und Abgänger	
	insgesamt	männlich	insgesamt	männlich
<b>Unterfranken</b>				
<b>Europa</b> .....	<b>11 138</b>	<b>5 699</b>	<b>1 393</b>	<b>684</b>
<b>Europäische Union</b> .....	<b>5 095</b>	<b>2 591</b>	<b>804</b>	<b>377</b>
Belgien .....	7	1	1	1
Bulgarien .....	532	300	69	32
Dänemark .....	2	-	-	-
Estland .....	9	3	3	2
Finnland .....	-	-	1	-
Frankreich .....	54	31	6	5
Griechenland .....	373	202	67	36
Irland .....	7	2	3	3
Italien .....	528	263	118	66
Kroatien .....	314	164	46	22
Lettland .....	54	32	11	7
Litauen .....	55	32	10	5
Luxemburg .....	2	-	1	1
Malta .....	2	1	-	-
Niederlande .....	40	25	9	4
Österreich .....	73	36	11	2
Polen .....	832	397	129	50
Portugal .....	71	32	23	8
Rumänien .....	1 530	774	187	86
Schweden .....	13	4	-	-
Slowakei .....	84	47	11	3
Slowenien .....	29	16	5	1
Spanien .....	140	62	33	19
Tschechische Republik .....	89	43	19	7
Ungarn .....	254	124	41	17
Zypern .....	1	-	-	-
Albanien .....	232	123	26	17
Andorra .....	1	-	-	-
Bosnien und Herzegowina .....	223	138	37	15
Island .....	-	-	-	-
Kosovo .....	462	248	79	50
Liechtenstein .....	-	-	-	-
Moldau, Republik .....	130	68	15	7
Monaco .....	-	-	-	-
Montenegro .....	9	4	1	-
Nordmazedonien .....	209	108	25	16
Norwegen .....	-	-	-	-
Russische Föderation .....	530	263	87	45
San Marino .....	-	-	-	-
Schweiz .....	25	9	7	1
Serbien .....	190	99	37	19
Türkei .....	677	363	177	91
Ukraine .....	3 301	1 663	89	42
Vatikanstaat .....	-	-	-	-
Vereinigtes Königreich .....	24	11	4	1
Weißrussland .....	30	11	5	3
übriges Europa .....	-	-	-	-

**Noch: 5.1 Eckdaten nach Staatsangehörigkeit und Regierungsbezirk**

(Schüler und Lehrkräfte im Schuljahr 2022/23, Absolventen und Abgänger des Schuljahres 2021/22)

Länder und Gebiete (Staatsangehörigkeit)	Ausländische			
	Schüler		Absolventen und Abgänger	
	insgesamt	männlich	insgesamt	männlich

**Noch: Unterfranken**

<b>Amerika</b> .....	<b>337</b>	<b>150</b>	<b>88</b>	<b>46</b>
Brasilien .....	63	24	17	6
Chile .....	7	3	2	1
Kanada .....	11	5	1	1
Vereinigte Staaten .....	106	57	29	20
Übriges Amerika .....	150	61	39	18
<b>Afrika</b> .....	<b>1 145</b>	<b>617</b>	<b>339</b>	<b>231</b>
Ägypten .....	72	44	2	2
Äthiopien .....	204	105	29	18
Algerien .....	27	14	3	3
Elfenbeinküste .....	39	27	28	24
Eritrea .....	57	37	27	22
Gambia .....	9	7	6	6
Ghana .....	23	14	3	3
Guinea .....	20	19	14	14
Kamerun .....	9	2	6	3
Libyen .....	16	7	2	2
Mali .....	-	-	-	-
Marokko .....	107	65	35	25
Nigeria .....	66	24	13	7
Senegal .....	1	1	2	2
Sierra Leone .....	9	7	8	6
Somalia .....	287	149	110	70
Sudan .....	14	7	2	1
Tunesien .....	40	23	10	5
Übriges Afrika .....	145	65	39	18
<b>Asien</b> .....	<b>7 573</b>	<b>4 152</b>	<b>1 548</b>	<b>974</b>
Afghanistan .....	1 570	928	430	315
Armenien .....	106	62	21	8
Aserbaidschan .....	130	65	23	13
Bangladesch .....	6	4	1	1
China .....	150	62	23	9
Georgien .....	53	31	9	3
Indien .....	183	96	6	3
Indonesien .....	18	5	6	6
Irak .....	267	137	48	32
Iran, Islamische Republik .....	175	101	39	24
Israel .....	10	6	-	-
Japan .....	10	4	1	1
Jemen .....	14	10	8	6
Jordanien .....	22	15	4	4
Korea, Demokrat. Volksrep. ....	1	1	1	1
Korea, Republik .....	52	25	3	1
Libanon .....	10	4	2	-
Mongolei .....	7	4	1	-
Pakistan .....	123	62	27	14
Philippinen .....	51	24	8	2
Sri Lanka .....	-	-	-	-
Syrien, Arabische Republik .....	4 116	2 250	762	476

**Noch: 5.1 Eckdaten nach Staatsangehörigkeit und Regierungsbezirk**

(Schüler und Lehrkräfte im Schuljahr 2022/23, Absolventen und Abgänger des Schuljahres 2021/22)

Länder und Gebiete (Staatsangehörigkeit)	Ausländische			
	Schüler		Absolventen und Abgänger	
	insgesamt	männlich	insgesamt	männlich

**Noch: Unterfranken**

**Noch: Asien**

Tadschikistan .....	59	39	19	16
Thailand .....	76	29	27	10
Vietnam .....	159	70	32	8
Übriges Asien <sup>1)</sup> .....	205	118	47	21
<b>Australien/Ozeanien .....</b>	<b>8</b>	<b>5</b>	<b>1</b>	<b>1</b>
Australien .....	5	4	-	-
Neuseeland .....	3	1	1	1
Übriges Australien/Ozeanien .....	-	-	-	-
Staatenlos .....	50	28	12	9
Ungeklärt .....	37	18	1	-
<b>Insgesamt</b>	<b>20 288</b>	<b>10 669</b>	<b>3 382</b>	<b>1 945</b>

Fußnoten vgl. S. 104.

**Noch: 5.1 Eckdaten nach Staatsangehörigkeit und Regierungsbezirk**

(Schüler und Lehrkräfte im Schuljahr 2022/23, Absolventen und Abgänger des Schuljahres 2021/22)

Länder und Gebiete (Staatsangehörigkeit)	Ausländische			
	Schüler		Absolventen und Abgänger	
	insgesamt	männlich	insgesamt	männlich
<b>Schwaben</b>				
<b>Europa</b> .....	<b>24 760</b>	<b>12 518</b>	<b>3 833</b>	<b>1 963</b>
<b>Europäische Union</b> .....	<b>13 282</b>	<b>6 675</b>	<b>2 221</b>	<b>1 108</b>
Belgien .....	19	10	1	-
Bulgarien .....	1 084	547	145	79
Dänemark .....	8	4	1	1
Estland .....	13	9	3	2
Finnland .....	17	10	-	-
Frankreich .....	132	66	15	11
Griechenland .....	572	311	129	66
Irland .....	17	10	1	1
Italien .....	1 429	725	336	171
Kroatien .....	2 078	1 077	342	177
Lettland .....	130	66	19	9
Litauen .....	100	49	11	5
Luxemburg .....	3	2	1	-
Malta .....	1	1	2	2
Niederlande .....	91	51	19	14
Österreich .....	550	227	150	56
Polen .....	1 392	688	207	98
Portugal .....	184	94	35	16
Rumänien .....	3 534	1 759	540	264
Schweden .....	42	27	6	5
Slowakei .....	205	107	26	16
Slowenien .....	152	72	16	10
Spanien .....	262	136	43	19
Tschechische Republik .....	127	58	25	12
Ungarn .....	1 134	565	147	74
Zypern .....	6	4	1	-
Albanien .....	345	188	58	28
Andorra .....	-	-	-	-
Bosnien und Herzegowina .....	1 037	515	172	90
Island .....	1	1	-	-
Kosovo .....	2 110	1 077	410	203
Liechtenstein .....	2	-	-	-
Moldau, Republik .....	218	103	22	12
Monaco .....	-	-	-	-
Montenegro .....	28	18	3	1
Nordmazedonien .....	542	284	66	41
Norwegen .....	7	4	3	1
Russische Föderation .....	487	242	102	53
San Marino .....	-	-	-	-
Schweiz .....	50	21	6	3
Serbien .....	459	243	84	49
Türkei .....	1 767	907	476	276
Ukraine .....	4 307	2 186	194	91
Vatikanstaat .....	-	-	-	-
Vereinigtes Königreich .....	63	29	10	6
Weißrussland .....	53	25	6	1
übriges Europa .....	2	-	-	-

**Noch: 5.1 Eckdaten nach Staatsangehörigkeit und Regierungsbezirk**

(Schüler und Lehrkräfte im Schuljahr 2022/23, Absolventen und Abgänger des Schuljahres 2021/22)

Länder und Gebiete (Staatsangehörigkeit)	Ausländische			
	Schüler		Absolventen und Abgänger	
	insgesamt	männlich	insgesamt	männlich

**Noch: Schwaben**

<b>Amerika</b> .....	<b>491</b>	<b>257</b>	<b>123</b>	<b>54</b>
Brasilien .....	116	54	38	10
Chile .....	13	8	3	-
Kanada .....	26	17	4	3
Vereinigte Staaten .....	136	79	17	10
Übriges Amerika .....	200	99	61	31
<b>Afrika</b> .....	<b>1 885</b>	<b>1 098</b>	<b>505</b>	<b>353</b>
Ägypten .....	53	25	8	6
Äthiopien .....	53	31	12	5
Algerien .....	15	9	8	6
Elfenbeinküste .....	13	12	10	8
Eritrea .....	268	156	57	41
Gambia .....	87	83	69	66
Ghana .....	27	15	5	3
Guinea .....	28	25	10	10
Kamerun .....	35	18	18	8
Libyen .....	11	8	3	2
Mali .....	13	13	5	5
Marokko .....	170	113	43	33
Nigeria .....	470	247	47	32
Senegal .....	30	17	10	9
Sierra Leone .....	42	26	14	10
Somalia .....	246	134	99	68
Sudan .....	1	1	4	3
Tunesien .....	63	34	10	8
Übriges Afrika .....	260	131	73	30
<b>Asien</b> .....	<b>8 974</b>	<b>4 973</b>	<b>1 936</b>	<b>1 275</b>
Afghanistan .....	1 981	1 148	482	366
Armenien .....	45	19	6	5
Aserbaidshan .....	71	39	10	3
Bangladesch .....	19	13	2	1
China .....	119	58	17	12
Georgien .....	46	22	16	2
Indien .....	305	166	31	16
Indonesien .....	100	42	22	11
Irak .....	1 383	740	317	194
Iran, Islamische Republik .....	203	118	41	24
Israel .....	27	14	4	1
Japan .....	25	9	6	3
Jemen .....	6	3	1	1
Jordanien .....	10	1	2	1
Korea, Demokrat. Volksrep. ....	3	2	1	1
Korea, Republik .....	44	27	5	2
Libanon .....	29	16	7	3
Mongolei .....	8	4	5	1
Pakistan .....	197	112	58	45
Philippinen .....	64	22	18	6
Sri Lanka .....	8	3	4	3
Syrien, Arabische Republik .....	3 528	2 011	724	481

**Noch: 5.1 Eckdaten nach Staatsangehörigkeit und Regierungsbezirk**

(Schüler und Lehrkräfte im Schuljahr 2022/23, Absolventen und Abgänger des Schuljahres 2021/22)

Länder und Gebiete (Staatsangehörigkeit)	Ausländische			
	Schüler		Absolventen und Abgänger	
	insgesamt	männlich	insgesamt	männlich

**Noch: Schwaben**

<b>Noch: Asien</b>				
Tadschikistan .....	82	63	19	18
Thailand .....	134	59	35	15
Vietnam .....	281	135	43	26
Übriges Asien <sup>1)</sup> .....	256	127	60	34
<b>Australien/Ozeanien</b> .....	<b>26</b>	<b>16</b>	<b>3</b>	<b>3</b>
Australien .....	21	13	3	3
Neuseeland .....	5	3	-	-
Übriges Australien/Ozeanien .....	-	-	-	-
Staatenlos .....	34	16	7	5
Ungeklärt .....	78	43	3	2
<b>Insgesamt</b>	<b>36 248</b>	<b>18 921</b>	<b>6 410</b>	<b>3 655</b>

1) Einschl. der Teilgebiete der übrigen ehemaligen Sowjetunion.



**5.2 Eckdaten nach Stadt- bzw. Landkreis**

(Schüler und Lehrkräfte im Schuljahr 2022/23, Absolventen und Abgänger des Schuljahres 2021/22)

Gebiet	Ausländische				
	Schüler		Lehrkräfte	Absolventen und Abgänger	
	insgesamt	männlich	insgesamt	insgesamt	männlich
<b>Regierungsbezirk Oberbayern</b>					
<b>Kreisfreie Städte</b>					
Ingolstadt .....	4 121	2 111	41	762	435
München .....	40 404	20 329	657	8 560	4 419
Rosenheim .....	2 211	1 120	23	521	260
Zusammen	46 736	23 560	721	9 843	5 114
<b>Landkreise</b>					
Altötting .....	2 307	1 188	39	310	154
Bad Tölz-Wolfratshausen .....	2 204	1 129	30	370	194
Berchtesgadener Land .....	2 012	1 010	75	253	145
Dachau .....	3 494	1 715	172	409	222
Ebersberg .....	2 139	1 093	23	171	91
Eichstätt .....	1 634	938	13	219	135
Erding .....	2 444	1 173	14	361	165
Freising .....	3 480	1 841	25	453	271
Fürstenfeldbruck .....	4 271	2 200	24	638	334
Garmisch-Partenkirchen .....	1 433	720	15	300	165
Landsberg am Lech .....	1 515	799	20	224	130
Miesbach .....	1 423	720	15	270	141
Mühldorf a. Inn .....	2 229	1 154	9	396	208
München .....	6 392	3 199	76	539	260
Neuburg-Schrobenhausen .....	1 827	986	8	350	218
Pfaffenhofen a.d. Ilm .....	1 789	929	10	210	110
Rosenheim .....	3 216	1 799	31	502	302
Starnberg .....	3 015	1 479	178	311	173
Traunstein .....	2 823	1 438	36	483	293
Weilheim-Schongau .....	2 153	1 229	14	459	284
Zusammen	51 800	26 739	827	7 228	3 995
<b>Oberbayern</b>	<b>98 536</b>	<b>50 299</b>	<b>1 548</b>	<b>17 071</b>	<b>9 109</b>
<b>Regierungsbezirk Niederbayern</b>					
<b>Kreisfreie Städte</b>					
Landshut .....	2 997	1 517	19	703	378
Passau .....	2 062	1 060	24	561	305
Straubing .....	1 719	861	10	364	185
Zusammen	6 778	3 438	53	1 628	868
<b>Landkreise</b>					
Deggendorf .....	1 962	1 115	12	453	306
Dingolfing-Landau .....	1 595	881	10	190	139
Freyung-Grafenau .....	805	452	4	128	78
Kelheim .....	2 570	1 334	12	352	201
Landshut .....	1 955	981	9	170	89
Passau .....	2 684	1 395	18	336	189
Regen .....	1 061	587	3	208	136
Rottal-Inn .....	2 143	1 071	14	351	183
Straubing-Bogen .....	994	477	1	58	29
Zusammen	15 769	8 293	83	2 246	1 350
<b>Niederbayern</b>	<b>22 547</b>	<b>11 731</b>	<b>136</b>	<b>3 874</b>	<b>2 218</b>

**Noch: 5.2 Eckdaten nach Stadt- bzw. Landkreis**

(Schüler und Lehrkräfte im Schuljahr 2022/23, Absolventen und Abgänger des Schuljahres 2021/22)

Gebiet	Ausländische				
	Schüler		Lehrkräfte	Absolventen und Abgänger	
	insgesamt	männlich	insgesamt	insgesamt	männlich
<b>Regierungsbezirk Oberpfalz</b>					
<b>Kreisfreie Städte</b>					
Amberg .....	1 214	647	4	180	87
Regensburg .....	5 527	2 853	22	1 323	744
Weiden i.d.OPf. ....	1 300	734	12	350	217
Zusammen	8 041	4 234	38	1 853	1 048
<b>Landkreise</b>					
Amberg-Regen .....	825	422	4	100	59
Cham .....	1 589	836	8	224	131
Neumarkt i.d.OPf. ....	1 893	1 027	17	309	173
Neustadt a.d.Waldnaab .....	906	501	4	106	62
Regensburg .....	1 965	1 010	11	133	62
Schwandorf .....	2 433	1 283	10	381	221
Tirschenreuth .....	814	446	4	161	105
Zusammen	10 425	5 525	58	1 414	813
<b>Oberpfalz</b>	<b>18 466</b>	<b>9 759</b>	<b>96</b>	<b>3 267</b>	<b>1 861</b>
<b>Regierungsbezirk Oberfranken</b>					
<b>Kreisfreie Städte</b>					
Bamberg .....	2 042	1 047	7	544	310
Bayreuth .....	1 666	893	12	294	167
Coburg .....	1 186	621	5	264	157
Hof .....	1 913	1 013	9	336	197
Zusammen	6 807	3 574	33	1 438	831
<b>Landkreise</b>					
Bamberg .....	922	493	4	37	25
Bayreuth .....	628	318	5	80	56
Coburg .....	523	275	4	29	18
Forchheim .....	1 518	764	8	235	121
Hof .....	842	438	3	102	49
Kronach .....	626	328	4	66	33
Kulmbach .....	867	497	6	182	127
Lichtenfels .....	766	431	3	120	77
Wunsiedel i.Fichtelgebirge .....	1 231	659	2	188	108
Zusammen	7 923	4 203	39	1 039	614
<b>Oberfranken</b>	<b>14 730</b>	<b>7 777</b>	<b>72</b>	<b>2 477</b>	<b>1 445</b>
<b>Regierungsbezirk Mittelfranken</b>					
<b>Kreisfreie Städte</b>					
Ansbach .....	1 683	838	7	462	226
Erlangen .....	3 442	1 703	65	483	228
Fürth .....	3 572	1 911	17	836	474
Nürnberg .....	17 251	8 859	123	3 663	1 920
Schwabach .....	833	409	2	69	31
Zusammen	26 781	13 720	214	5 513	2 879
<b>Landkreise</b>					
Ansbach .....	2 648	1 418	11	321	192
Erlangen-Höchstadt .....	2 013	1 071	10	218	110
Fürth .....	997	538	10	54	19

**Noch: 5.2 Eckdaten nach Stadt- bzw. Landkreis**

(Schüler und Lehrkräfte im Schuljahr 2022/23, Absolventen und Abgänger des Schuljahres 2021/22)

Gebiet	Ausländische				
	Schüler		Lehrkräfte	Absolventen und Abgänger	
	insgesamt	männlich	insgesamt	insgesamt	männlich
<b>Noch: Regierungsbezirk Mittelfranken</b>					
<b>Noch: Landkreise</b>					
Neustadt a.d.Aisch - Bad Windsheim .....	1 482	786	9	231	129
Nürnberger Land .....	2 202	1 174	15	331	169
Roth .....	1 363	794	10	197	138
Weißenburg-Gunzenhausen .....	1 810	950	7	244	157
Zusammen	12 515	6 731	72	1 596	914
<b>Mittelfranken</b>	<b>39 296</b>	<b>20 451</b>	<b>286</b>	<b>7 109</b>	<b>3 793</b>
<b>Regierungsbezirk Unterfranken</b>					
<b>Kreisfreie Städte</b>					
Aschaffenburg .....	2 535	1 328	13	616	331
Schweinfurt .....	2 336	1 198	26	640	378
Würzburg .....	3 515	1 819	23	754	433
Zusammen	8 386	4 345	62	2 010	1 142
<b>Landkreise</b>					
Aschaffenburg .....	1 844	952	12	103	54
Bad Kissingen .....	1 287	672	9	152	93
Haßberge .....	883	456	10	135	63
Kitzingen .....	1 682	912	10	288	184
Main-Spessart .....	1 507	812	12	170	105
Miltenberg .....	1 836	1 005	7	245	145
Rhön-Grabfeld .....	860	475	6	101	60
Schweinfurt .....	829	441	6	66	37
Würzburg .....	1 174	599	3	112	62
Zusammen	11 902	6 324	75	1 372	803
<b>Unterfranken</b>	<b>20 288</b>	<b>10 669</b>	<b>137</b>	<b>3 382</b>	<b>1 945</b>
<b>Regierungsbezirk Schwaben</b>					
<b>Kreisfreie Städte</b>					
Augsburg .....	9 378	4 833	43	1 937	1 074
Kaufbeuren .....	1 475	837	5	290	170
Kempten (Allgäu) .....	2 012	1 072	15	455	245
Memmingen .....	1 432	724	13	319	176
Zusammen	14 297	7 466	76	3 001	1 665
<b>Landkreise</b>					
Aichach-Friedberg .....	1 964	1 056	14	368	209
Augsburg .....	3 759	1 921	56	418	224
Dillingen a.d.Donau .....	1 710	925	13	287	182
Donau-Ries .....	2 199	1 155	15	327	175
Günzburg .....	2 296	1 147	24	353	194
Lindau (Bodensee) .....	1 548	826	6	316	188
Neu-Ulm .....	3 229	1 668	50	552	349
Oberallgäu .....	1 643	833	14	276	173
Ostallgäu .....	1 616	815	7	189	103
Unterallgäu .....	1 987	1 109	15	323	193
Zusammen	21 951	11 455	214	3 409	1 990
<b>Schwaben</b>	<b>36 248</b>	<b>18 921</b>	<b>290</b>	<b>6 410</b>	<b>3 655</b>
<b>Bayern</b>	<b>250 111</b>	<b>129 607</b>	<b>2 565</b>	<b>43 590</b>	<b>24 026</b>

### 5.3 Eckdaten nach Regierungsbezirken

(Schüler und Lehrkräfte im Schuljahr 2022/23, Absolventen und Abgänger des Schuljahres 2021/22)

Schuljahr	Ausländische				
	Schüler		Lehrkräfte	Absolventen und Abgänger	
	insgesamt	männlich	insgesamt	insgesamt	männlich
<b>Grund- und Mittelschulen</b>					
Oberbayern .....	49 191	25 221	611	3 248	1 773
Niederbayern .....	12 776	6 567	47	911	502
Oberpfalz .....	9 784	5 051	43	639	337
Oberfranken .....	8 087	4 120	42	464	268
Mittelfranken .....	20 230	10 514	121	1 330	707
Unterfranken .....	11 014	5 690	52	705	375
Schwaben .....	19 829	10 125	128	1 394	779
<b>Bayern</b>	<b>130 911</b>	<b>67 288</b>	<b>1 044</b>	<b>8 691</b>	<b>4 741</b>
<b>Förderzentren</b>					
Oberbayern .....	3 964	2 482	55	221	140
Niederbayern .....	973	615	7	50	29
Oberpfalz .....	877	537	2	48	33
Oberfranken .....	638	401	5	31	24
Mittelfranken .....	2 122	1 328	14	122	87
Unterfranken .....	1 009	639	10	63	45
Schwaben .....	1 667	1 039	10	90	61
<b>Bayern</b>	<b>11 250</b>	<b>7 041</b>	<b>103</b>	<b>625</b>	<b>419</b>
<b>Realschulen <sup>1)</sup></b>					
Oberbayern .....	7 873	3 871	160	872	403
Niederbayern .....	1 616	742	19	113	50
Oberpfalz .....	1 209	588	10	80	32
Oberfranken .....	918	457	5	52	23
Mittelfranken .....	2 576	1 272	25	201	97
Unterfranken .....	1 574	782	20	100	43
Schwaben .....	2 624	1 212	31	199	86
<b>Bayern</b>	<b>18 390</b>	<b>8 924</b>	<b>270</b>	<b>1 617</b>	<b>734</b>
<b>Gymnasien</b>					
Oberbayern .....	11 113	5 166	234	852	360
Niederbayern .....	1 648	739	24	103	39
Oberpfalz .....	1 425	673	20	76	29
Oberfranken .....	1 371	627	12	94	42
Mittelfranken .....	3 637	1 699	29	242	104
Unterfranken .....	1 559	695	16	103	52
Schwaben .....	2 767	1 274	34	195	91
<b>Bayern</b>	<b>23 520</b>	<b>10 873</b>	<b>369</b>	<b>1 665</b>	<b>717</b>
<b>Schulen besonderer Art <sup>2)</sup></b>					
Oberbayern .....	351	179	1	23	12
Niederbayern .....	-	-	-	-	-
Oberpfalz .....	-	-	-	-	-
Oberfranken .....	38	20	-	4	2
Mittelfranken .....	-	-	-	-	-
Unterfranken .....	-	-	-	-	-
Schwaben .....	-	-	-	-	-
<b>Bayern</b>	<b>389</b>	<b>199</b>	<b>1</b>	<b>27</b>	<b>14</b>

Fußnote vgl. S. 111.

### 5.3 Eckdaten nach Regierungsbezirken

(Schüler und Lehrkräfte im Schuljahr 2022/23, Absolventen und Abgänger des Schuljahres 2021/22)

Schuljahr	Ausländische				
	Schüler		Lehrkräfte	Absolventen und Abgänger	
	insgesamt	männlich	insgesamt	insgesamt	männlich
<b>Freie Waldorfschulen</b>					
Oberbayern .....	144	70	25	3	1
Niederbayern .....	6	4	1	-	-
Oberpfalz .....	5	2	-	-	-
Oberfranken .....	13	8	4	.	.
Mittelfranken .....	77	39	9	6	2
Unterfranken .....	4	2	3	-	-
Schwaben .....	29	16	2	2	1
<b>Bayern</b>	<b>278</b>	<b>141</b>	<b>44</b>	<b>11</b>	<b>4</b>
<b>Schulen des Zweiten Bildungswegs <sup>3)</sup></b>					
Oberbayern .....	120	73	1	22	9
Niederbayern .....	-	-	-	-	-
Oberpfalz .....	15	9	-	1	-
Oberfranken .....	6	4	-	-	-
Mittelfranken .....	140	69	1	29	18
Unterfranken .....	102	44	1	14	8
Schwaben .....	147	68	2	16	9
<b>Bayern</b>	<b>530</b>	<b>267</b>	<b>5</b>	<b>82</b>	<b>44</b>
<b>Sonstige allgemein bildende Schulen <sup>4)</sup></b>					
Oberbayern .....	1 863	918	279	.	.
Niederbayern .....	-	-	-	.	.
Oberpfalz .....	-	-	-	.	.
Oberfranken .....	-	-	-	.	.
Mittelfranken .....	193	94	33	.	.
Unterfranken .....	26	15	15	.	.
Schwaben .....	81	42	44	.	.
<b>Bayern</b>	<b>2 163</b>	<b>1 069</b>	<b>371</b>	.	.
<b>Allgemein bildende Schulen zusammen</b>					
Oberbayern .....	74 619	37 980	1 366	5 241	2 698
Niederbayern .....	17 019	8 667	98	1 177	620
Oberpfalz .....	13 315	6 860	75	844	431
Oberfranken .....	11 071	5 637	68	645	359
Mittelfranken .....	28 975	15 015	232	1 930	1 015
Unterfranken .....	15 288	7 867	117	985	523
Schwaben .....	27 144	13 776	251	1 896	1 027
<b>Bayern</b>	<b>187 431</b>	<b>95 802</b>	<b>2 207</b>	<b>12 718</b>	<b>6 673</b>
<b>Berufsschulen</b>					
Oberbayern .....	15 074	8 849	34	7 225	4 482
Niederbayern .....	3 536	2 285	6	1 738	1 193
Oberpfalz .....	3 415	2 144	11	1 617	1 094
Oberfranken .....	2 302	1 571	.	1 141	765
Mittelfranken .....	6 239	3 820	9	3 123	1 991
Unterfranken .....	3 231	2 076	3	1 505	1 023
Schwaben .....	6 169	3 958	11	3 042	2 023
<b>Bayern</b>	<b>39 966</b>	<b>24 703</b>	<b>74</b>	<b>19 391</b>	<b>12 571</b>

Fußnote vgl. S. 111.

### 5.3 Eckdaten nach Regierungsbezirken

(Schüler und Lehrkräfte im Schuljahr 2022/23, Absolventen und Abgänger des Schuljahres 2021/22)

Schuljahr	Ausländische				
	Schüler		Lehrkräfte	Absolventen und Abgänger	
	insgesamt	männlich	insgesamt	insgesamt	männlich
<b>Berufsschulen zur sonderpädagogischen Förderung <sup>5)</sup></b>					
Oberbayern .....	847	653	6	565	454
Niederbayern .....	129	91	-	75	60
Oberpfalz .....	176	148	1	43	35
Oberfranken .....	51	39	-	51	38
Mittelfranken .....	250	154	1	145	83
Unterfranken .....	197	134	2	140	95
Schwaben .....	505	366	1	336	228
<b>Bayern</b>	<b>2 155</b>	<b>1 585</b>	<b>11</b>	<b>1 355</b>	<b>993</b>
<b>Berufsfachschulen <sup>6)</sup></b>					
Oberbayern .....	908	190	45	514	107
Niederbayern .....	265	70	13	131	55
Oberpfalz .....	264	93	2	154	63
Oberfranken .....	134	33	1	97	31
Mittelfranken .....	710	248	22	460	161
Unterfranken .....	363	122	5	234	106
Schwaben .....	341	57	6	222	43
<b>Bayern</b>	<b>2 985</b>	<b>813</b>	<b>94</b>	<b>1 812</b>	<b>566</b>
<b>Wirtschaftsschulen</b>					
Oberbayern .....	615	307	16	242	141
Niederbayern .....	246	124	8	98	49
Oberpfalz .....	132	68	1	36	17
Oberfranken .....	187	111	1	75	38
Mittelfranken .....	593	301	4	169	95
Unterfranken .....	167	90	2	40	17
Schwaben .....	312	156	3	107	58
<b>Bayern</b>	<b>2 252</b>	<b>1 157</b>	<b>35</b>	<b>767</b>	<b>415</b>
<b>Berufsfachschulen des Gesundheitswesens</b>					
Oberbayern .....	2 865	856	.	1 505	491
Niederbayern .....	854	266	.	417	125
Oberpfalz .....	674	227	.	347	119
Oberfranken .....	682	250	.	329	138
Mittelfranken .....	1 497	472	.	742	224
Unterfranken .....	598	189	.	261	98
Schwaben .....	794	216	.	371	93
<b>Bayern</b>	<b>7 964</b>	<b>2 476</b>	.	<b>3 972</b>	<b>1 288</b>
<b>Fachschulen</b>					
Oberbayern .....	332	154	7	213	108
Niederbayern .....	52	32	2	43	27
Oberpfalz .....	31	17	2	14	9
Oberfranken .....	37	27	-	22	11
Mittelfranken .....	135	76	-	85	33
Unterfranken .....	46	13	-	37	8
Schwaben .....	77	40	4	47	28
<b>Bayern</b>	<b>710</b>	<b>359</b>	<b>15</b>	<b>461</b>	<b>224</b>

Fußnote vgl. S. 111.

### 5.3 Eckdaten nach Regierungsbezirken

(Schüler und Lehrkräfte im Schuljahr 2022/23, Absolventen und Abgänger des Schuljahres 2021/22)

Schuljahr	Ausländische				
	Schüler		Lehrkräfte	Absolventen und Abgänger	
	insgesamt	männlich	insgesamt	insgesamt	männlich
<b>Fachoberschulen</b>					
Oberbayern .....	2 335	1 072	35	1 080	510
Niederbayern .....	387	176	4	172	80
Oberpfalz .....	402	185	1	180	86
Oberfranken .....	222	97	1	100	56
Mittelfranken .....	695	321	2	318	154
Unterfranken .....	333	164	1	149	68
Schwaben .....	689	312	6	285	125
<b>Bayern</b>	<b>5 063</b>	<b>2 327</b>	<b>50</b>	<b>2 284</b>	<b>1 079</b>
<b>Berufsoberschulen</b>					
Oberbayern .....	298	133	-	172	69
Niederbayern .....	29	13	-	16	7
Oberpfalz .....	27	10	-	22	6
Oberfranken .....	11	7	-	12	8
Mittelfranken .....	54	16	-	56	24
Unterfranken .....	29	9	-	13	6
Schwaben .....	76	30	1	44	26
<b>Bayern</b>	<b>524</b>	<b>218</b>	<b>1</b>	<b>335</b>	<b>146</b>
<b>Fachakademien</b>					
Oberbayern .....	643	105	39	314	49
Niederbayern .....	30	7	5	7	2
Oberpfalz .....	30	7	3	10	1
Oberfranken .....	33	5	1	5	1
Mittelfranken .....	148	28	16	81	13
Unterfranken .....	36	5	7	18	1
Schwaben .....	141	10	7	60	4
<b>Bayern</b>	<b>1 061</b>	<b>167</b>	<b>78</b>	<b>495</b>	<b>71</b>
<b>Berufliche Schulen zusammen</b>					
Oberbayern .....	23 917	12 319	182	11 830	6 411
Niederbayern .....	5 528	3 064	38	2 697	1 598
Oberpfalz .....	5 151	2 899	21	2 423	1 430
Oberfranken .....	3 659	2 140	4	1 832	1 086
Mittelfranken .....	10 321	5 436	54	5 179	2 778
Unterfranken .....	5 000	2 802	20	2 397	1 422
Schwaben .....	9 104	5 145	39	4 514	2 628
<b>Bayern</b>	<b>62 680</b>	<b>33 805</b>	<b>358</b>	<b>30 872</b>	<b>17 353</b>
<b>Allgemein bildende und berufliche Schulen insgesamt</b>					
Oberbayern .....	98 536	50 299	1 548	17 071	9 109
Niederbayern .....	22 547	11 731	136	3 874	2 218
Oberpfalz .....	18 466	9 759	96	3 267	1 861
Oberfranken .....	14 730	7 777	72	2 477	1 445
Mittelfranken .....	39 296	20 451	286	7 109	3 793
Unterfranken .....	20 288	10 669	137	3 382	1 945
Schwaben .....	36 248	18 921	290	6 410	3 655
<b>Bayern</b>	<b>250 111</b>	<b>129 607</b>	<b>2 565</b>	<b>43 590</b>	<b>24 026</b>

1) Einschl. Realschulen zur sonderpädagogischen Förderung. - 2) Integrierte Gesamtschulen sowie schulartunabhängige Orientierungsstufe. - 3) Abendrealschulen, Abendgymnasien und Kollegs. - 4) Internationale und ausländische Schulen in Bayern (z. B. Griechische Lyzeen). - 5) Ohne berufsschulischen Teil der Werkstufe an Förderzentren. - 6) Ohne Wirtschaftsschulen und ohne Berufsfachschulen des Gesundheitswesens.

Aktuelle  
Veröffentlichungen  
unter  
[q.bayern.de/produkte](http://q.bayern.de/produkte)




# Statistisches Jahrbuch für Bayern

Das **Statistische Jahrbuch** für Bayern ist das Standardwerk der amtlichen Statistik in Bayern seit 1894. Darin zusammengestellt sind jährlich aktuelle Statistikdaten über Land, Leben, Leute, Politik, Wissenschaft und Wirtschaft in Bayern.

Auf über 700 Seiten enthält es die wichtigsten Ergebnisse aller amtlichen

Statistiken – in Form von Tabellen, Graphiken oder Karten – zum Teil mit langjährigen Vergleichsdaten und Zeitreihen.

Ebenso enthalten sind ausgewählte Strukturdaten für Regierungsbezirke, kreisfreie Städte und Landkreise sowie Regionen Bayerns, für Bund und Länder sowie die EU-Mitgliedstaaten.



Die bisherigen Auswirkungen der Corona-Pandemie sind in ausgewählten Sonderstatistiken dargestellt.

**Preise**  
 Buch 39,00 €  
 Buch + DVD 46,00 €  
 PDF (DVD oder Datei) 12,00 €

## Bayern kompakt

Das Kompendium **Bayern kompakt** bietet auf knapp 50 Seiten die wichtigsten bayerischen Strukturdaten aus Wirtschaft, Gesellschaft und Politik in Texten, Tabellen und Graphiken.

Es verweist zudem auf weiterführende Informationsmedien des Bayerischen Landesamts für Statistik.

**Heft und Datei kostenlos**

**Bayerisches Landesamt für Statistik – Vertrieb**, Nürnberger Straße 95, 90762 Fürth  
 Telefon 0911 98208-6311 | Telefax 0911 98208-96638 | [vertrieb@statistik.bayern.de](mailto:vertrieb@statistik.bayern.de)